

Invacare® Action³ NG Transit



Pour passer vos commandes ou réaliser vos devis, utilisez notre e-commerce dans votre espace Invacare Pro sur www.invacare.fr, ou commandez par e-mail à : commandesfr@invacare.com



Invacare® Action³ NG Transit

Fauteuil manuel à pousser en aluminium pliant par croisillon



Descriptif :

- Largeur d'assise HT = largeur d'assise + 160 mm
- Poids : à partir de 13,5 kg
- Poids maximum de l'utilisateur : 125 kg
- Durée de garantie 2 ans hors pièces d'usure

Date :

Référence d'achat :

Code client :

Cachet du distributeur :

* Les codes et montants LPPR sont donnés à titre indicatif et n'engagent en aucun cas Invacare®.



Service de personnalisation Invacare Unique

Merci de préciser le numéro de devis ou de fabrication spéciale :


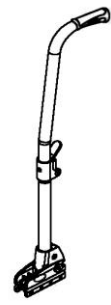
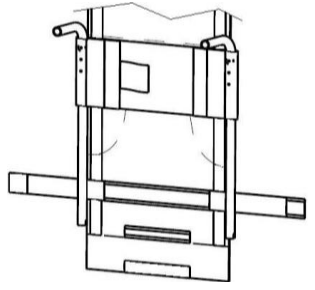
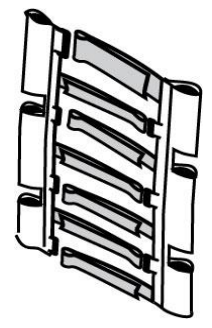

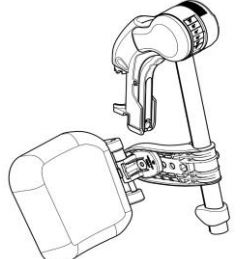



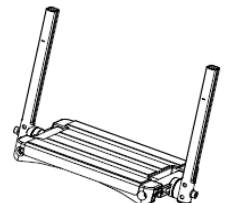
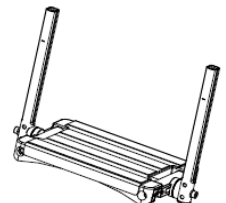
Tarif Public donné à titre indicatif - Utilisez le configurateur en ligne sur Invacare Pro pour générer des devis ou commandes exempts d'incompatibilités.

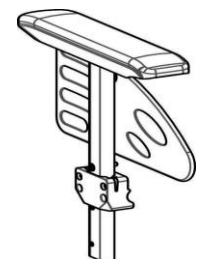







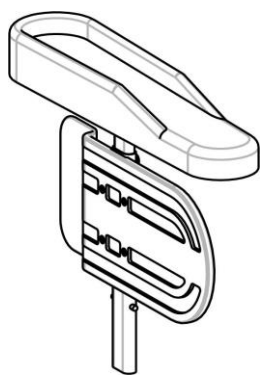
Sélectionner les options choisies par une croix dans les cases

Configuration standard

Options sans supplément de prix

				Euros		
				Prix Public	LPPR*	
CODE	DESIGNATION	NC : Non Compatible NC : 9999 : non compatible avec la référence 9999	HT	TTC		
CEF0036	<input type="checkbox"/> Invacare® Action ³ NG Transit - Dossier pliant à mi-hauteur Code LPPR 9225634		382,46	403,50	356,94	
CEF0041	<input type="checkbox"/> Invacare® Action ³ NG Transit - Dossier inclinable Code LPPR 9225657		382,46	403,50	403,50	
MOTORISATION ALBER						
CEF0090	<input type="checkbox"/> Fixation pour assistance électrique à la poussée et au freinage pour la tierce-personne alber viamobil eco	NC : 0905, 0906, 0907, 1201, 1370, 1430, 1441, 1451	414,25	437,03		
TYPES DE PROPULSION						
CEF0110	<input type="checkbox"/> Transit		◆	◆		
ASSISE						
Largeur d'assise						
CEF0180	<input type="checkbox"/> 380 mm	NC : 0852, 0855	○	○		
CEF0190	<input type="checkbox"/> 405 mm		○	○		
CEF0200	<input type="checkbox"/> 430 mm	NC : 0853	◆	◆		
CEF0210	<input type="checkbox"/> 455 mm	NC : 0853	○	○		
CEF0220	<input type="checkbox"/> 480 mm	NC : 0853, 0854	○	○		
CEF0230	<input type="checkbox"/> 505 mm	NC : 0853, 0854, 0855, 0856	○	○		
Profondeur d'assise						
CEF0240	<input type="checkbox"/> 400 mm	NC : 0879	◆	◆		
CEF0250	<input type="checkbox"/> 450 mm	NC : 0853, 0878	○	○		
CEF0252	<input type="checkbox"/> Ajustable de 450 à 400 mm Livré à 430 mm (ou 450 mm si choix d'un coussin d'assise)	NC : 0330, 0350	30,33	32,00		
Hauteur d'assise avant						
CEF0260	<input type="checkbox"/> 510 mm	NC : 1035, 1050	○	○		
CEF0270	<input type="checkbox"/> 485 mm		◆	◆		
CEF0280	<input type="checkbox"/> 460 mm		○	○		
Toile d'assise						
CEF0330	<input type="checkbox"/> Nylon noir		◆	◆		
CEF0340	<input type="checkbox"/> Nylon noir avec scratch		○	○		
CEF0350	<input type="checkbox"/> Nylon noir rembourrée		30,33	32,00		


Invacare® Action ® ³ <i>NG Transit</i>				Euros		
				Prix Public		LPPR
				HT	TTC	
DOSSIER						
Type de dossier - roulettes anti-bascule recommandées avec dossier inclinable						
CEF0435	<input type="checkbox"/>	Inclinable par crémaillères 0°-30° - avec tendeur - hauteurs 390, 410, 430, livré en 430 mm	NC : 0940	◆	◆	 0435  0455 / 0460
CEF0445	<input type="checkbox"/>	Inclinable par vérins 0° - 30° - avec tendeur - hauteurs 390, 410, 430, livré en 430 mm	NC : 0940	○	○	
CEF0450	<input type="checkbox"/>	Inclinable par vérins 0° - 30° - avec tendeur - hauteurs 470, 490, 510, livré en 510 mm	NC : 0940	33,18	35,00	
CEF0455	<input type="checkbox"/>	Pliant 7° à mi-hauteur - hauteur 430 mm - 240 mm plié		◆	◆	
CEF0460	<input type="checkbox"/>	Pliant 7° à mi-hauteur - hauteur 510 mm - 240 mm plié	NC : 0480, 0481	33,18	35,00	
Toile de dossier						
CEF0474	<input type="checkbox"/>	Rembourrée bi-matière avec pochette arrière, réglable en tension (1 sangle), nylon noir et tissu aéré noir		33,08	34,90	 0474 / 0475
CEF0475	<input type="checkbox"/>	Rembourrée réglable en tension (1 sangle), nylon noir		◆	◆	
CEF0478	<input type="checkbox"/>	Rembourrée bi-matière avec pochette arrière, réglable en tension (4 sangles), nylon noir et tissu aéré noir	NC : 0940	66,16	69,80	 0480 / 0481
CEF0479	<input type="checkbox"/>	Rembourrée réglable en tension (4 sangles), nylon noir	NC : 0940	33,08	34,90	
CEF0480	<input type="checkbox"/>	Rembourrée réglable en tension (7 sangles), nylon noir	NC : 0940	138,39	146,00	
CEF0481	<input type="checkbox"/>	Rembourrée bi-matière avec pochette arrière, réglable en tension (7 sangles), nylon noir et tissu aéré noir	NC : 0940	189,57	200,00	
POTENCES ET PALETTES						
Palettes séparées livrées avec sangles talonnières						
Potence droite						
CEF0510	<input type="checkbox"/>	Potence à 80°		◆	◆	 0510 / 0560  0520 / 0570
CEF0520	<input type="checkbox"/>	Repose-jambe REA réglable en inclinaison 0°-75° avec appui-mollet rembourré réglable en hauteur et en profondeur, UL réglable de 350 mm à 580 mm	NC : 0611, 0930, 0935, 0936	73,82	77,88	
CEF0545	<input type="checkbox"/>	Support amputé - <i>l'utilisation de roulettes anti-bascule est conseillée, potence 80° avec palette fixe OFFERTE</i>	NC : 0600, 0610, 0611, 0930, 0931, 0936	140,28	148,00	
Potence gauche						
CEF0560	<input type="checkbox"/>	Potence à 80°		◆	◆	 0545 / 0595  0610 / 0630 si potence 80°
CEF0570	<input type="checkbox"/>	Repose-jambe REA réglable en inclinaison 0°-75° avec appui-mollet rembourré réglable en hauteur et en profondeur, UL réglable de 350 mm à 580 mm	NC : 0611, 0930, 0935, 0936	73,82	77,88	
CEF0595	<input type="checkbox"/>	Support amputé - <i>l'utilisation de roulettes anti-bascule est conseillée, potence 80° avec palette fixe OFFERTE</i>	NC : 0611, 0620, 0630, 0930, 0936	140,28	148,00	
Palette droite (réglage en hauteur tous les mm sur 120 mm)						
CEF0600	<input type="checkbox"/>	Fixe		◆	◆	 0610 / 0630 si repose-jambe REA  0611
CEF0610	<input type="checkbox"/>	Réglable en inclinaison et en profondeur sur 50 mm (et en largeur si commandée avec repose-jambe)		26,43	27,88	
CEF0611	<input type="checkbox"/>	Monobloc réglable en angle et en profondeur et totalement relevable	NC : 0620, 0630, 0935, 0936	234,12	247,00	
Palette gauche (réglage en hauteur tous les mm sur 120 mm)						
CEF0620	<input type="checkbox"/>	Fixe		◆	◆	 0611
CEF0630	<input type="checkbox"/>	Réglable en inclinaison et en profondeur sur 50 mm (et en largeur si commandée avec repose-jambe)		26,43	27,88	

Invacare® Action® ³ NG Transit				Euros			
				Prix Public		LPPR	
				HT	TTC		
ACCOUDOIRS							
Accoudoir droit (coloris noir mat)							
CEF0640	<input type="checkbox"/>	Amovible et réglable en hauteur en continu de 200 mm à 280 mm - manchette courte	NC : 0760, 0770, 0772, 0780, 0790, 0795, 0796, 0798, 1480	◆	◆		
CEF0650	<input type="checkbox"/>	Amovible et réglable en hauteur en continu de 200 mm à 280 mm - manchette longue	NC : 0760, 0770, 0772, 0780, 0790, 0795, 0796, 0798	24,64	26,00		0640 / 0740
CEF0656	<input type="checkbox"/>	Amovible et réglable en hauteur en continu de 200 mm à 280 mm - gouttière étroite courte (330 mm) sans rotation	NC : 0760, 0770, 0772, 0780, 0790, 0795, 0796, 0798, 1480	113,17	119,39	119,39	
CEF0660	<input type="checkbox"/>	Cranté relevable et amovible avec poignée d'appui ergonomique, hauteur 230 mm - manchette courte	NC : 0740, 0750, 0756, 0772, 0780, 0790, 0795, 0796, 1480	○	○		0656 / 0756
CEF0670	<input type="checkbox"/>	Cranté relevable et amovible avec poignée d'appui ergonomique, hauteur 230 mm - manchette longue	NC : 0740, 0750, 0756, 0772, 0780, 0790, 0795, 0796, 0798	24,64	26,00		
CEF0672	<input type="checkbox"/>	Relevable et amovible, réglable en hauteur de 170 à 295 mm - gouttière étroite courte (330 mm) sans rotation avec découpe protège vêtements et poignée d'appui ergonomique	NC : 0740, 0750, 0760, 0770, 0795, 0796, 0798, 1480	113,17	119,39	119,39	
CEF0680	<input type="checkbox"/>	Relevable et amovible, réglable en hauteur de 170 à 295 mm - manchette courte avec découpe protège vêtement et poignée d'appui ergonomique	NC : 0740, 0750, 0756, 0760, 0770, 0795, 0796, 0798, 1480	117,54	124,00		
CEF0690	<input type="checkbox"/>	Relevable et amovible, réglable en hauteur 170 à 295 mm - manchette longue réglable en profondeur avec découpe protège vêtement et poignée d'appui ergonomique	NC : 0740, 0750, 0756, 0760, 0770, 0795, 0796	140,28	148,00		
CEF0695	<input type="checkbox"/>	Amovible et réglable en hauteur - manchette courte	NC : 0740, 0750, 0756, 0760, 0770, 0772, 0780, 0790, 1480	117,54	124,00		0695 / 0795
CEF0696	<input type="checkbox"/>	Amovible, réglable en hauteur et profondeur - manchette longue	NC : 0740, 0750, 0756, 0760, 0770, 0772, 0780, 0790	140,28	148,00		
CEF0698	<input type="checkbox"/>	Amovible et réglable en hauteur - gouttière étroite courte (330 mm) sans rotation	NC : 0740, 0750, 0756, 0760, 0770, 0772, 0780, 0790, 1480	113,17	119,39	119,39	
CEF0732	<input type="checkbox"/>	Gouttière à rotation latérale indéxée, réglable en hauteur et en profondeur	NC : 1480	113,17	119,39		0698 / 0798
Accoudoir gauche (coloris noir mat)							
CEF0740	<input type="checkbox"/>	Amovible et réglable en hauteur en continu de 200 mm à 280 mm - manchette courte	NC : 1480	◆	◆		
CEF0750	<input type="checkbox"/>	Amovible et réglable en hauteur en continu de 200 mm à 280 mm - manchette longue		24,64	26,00		
CEF0756	<input type="checkbox"/>	Amovible et réglable en hauteur en continu de 200 mm à 280 mm - gouttière étroite courte (330 mm) sans rotation	NC : 1480	113,17	119,39	119,39	0732 / 0832
CEF0760	<input type="checkbox"/>	Cranté relevable et amovible avec poignée d'appui ergonomique, hauteur 230 mm - manchette courte	NC : 1480	○	○		
CEF0770	<input type="checkbox"/>	Cranté relevable et amovible avec poignée d'appui ergonomique, hauteur 230 mm - manchette longue		24,64	26,00		

Invacare® Action ® ³ <i>NG Transit</i>				Euros		
				Prix Public		LPPR
				HT	TTC	
CEF0772	<input type="checkbox"/>	Relevable et amovible, réglable en hauteur de 170 à 295 mm - gouttière étroite courte (330 mm) sans rotation avec découpe protège vêtements et poignée d'appui ergonomique	NC : 1480	113,17	119,39	119,39
CEF0780	<input type="checkbox"/>	Relevable et amovible, réglable en hauteur 170 à 295 mm - manchette courte avec découpe protège vêtement et poignée d'appui ergonomique	NC : 1480	117,54	124,00	
CEF0790	<input type="checkbox"/>	Relevable et amovible, réglable en hauteur 170 à 295 mm - manchette longue réglable en profondeur avec découpe protège vêtement et poignée d'appui ergonomique		140,28	148,00	
CEF0795	<input type="checkbox"/>	Amovible et réglable en hauteur - manchette courte	NC : 1480	117,54	124,00	
CEF0796	<input type="checkbox"/>	Amovible, réglable en hauteur et profondeur - manchette longue		140,28	148,00	
CEF0698	<input type="checkbox"/>	Amovible et réglable en hauteur - gouttière étroite courte (330 mm) sans rotation	NC : 1480	113,17	119,39	119,39
CEF0832	<input type="checkbox"/>	Gouttière à rotation latérale indéxée, réglable en hauteur et en profondeur	NC : 1480	113,17	119,39	
OPTIONS D'ASSISE						
Coussin						
CEF0849	<input type="checkbox"/>	Coussin d'assise en mousse 60 mm - housse en nylon avec base anti-dérapante	NC : 0853, 0854, 0855, 0856, 0873	33,08	34,90	34,90
CEF0853	<input type="checkbox"/>	Coussin d'assise Classic Visco épaisseur 75 mm, 375 mm x 400 mm, plat et réversible - poids max utilisateur 50 kg Code LPPR : 1260677	NC : 0873, 0878, 0879	76,78	81,00	81,00
CEF0854	<input type="checkbox"/>	Coussin d'assise Classic Visco épaisseur 75 mm, 405 mm x 400mm, plat et réversible - poids max utilisateur 100 kg Code LPPR : 1258864	NC : 0873, 0878, 0879	65,40	69,00	69,00
CEF0855	<input type="checkbox"/>	Coussin d'assise Classic Visco épaisseur 75 mm, 430 mm x 430 mm, plat et réversible - poids max utilisateur 100 kg Code LPPR : 1258864	NC : 0873, 0878, 0879	65,40	69,00	69,00
CEF0856	<input type="checkbox"/>	Coussin d'assise Classic Visco épaisseur 75 mm, 455 mm x 400 mm, plat et réversible - poids max utilisateur 100 kg Code LPPR : 1203679	NC : 0873, 0878, 0879	76,78	81,00	81,00
CEF0873	<input type="checkbox"/>	Coussin d'assise Flo-tech Image épaisseur 55 mm		246,45	260,00	
Profondeur du coussin						
CEF0878	<input type="checkbox"/>	Profondeur 400 mm		<input type="radio"/>	<input type="radio"/>	
CEF0879	<input type="checkbox"/>	Profondeur 450 mm		<input type="radio"/>	<input type="radio"/>	
Autres options						
CEF0852	<input type="checkbox"/>	Base rigide (choisir un coussin obligatoirement)		61,61	65,00	
CEF0882	<input type="checkbox"/>	Cale-tronc pour dossier réglable en tension (la paire) (dimensions du coussin : largeur : 35 mm, hauteur : 115 mm, profondeur 130 mm)		237,91	251,00	
CEF0905	<input type="checkbox"/>	Appui-nuque - livré avec tendeur de dossier	NC : 0906, 0907, 0940	60,10	63,41	
CEF0906	<input type="checkbox"/>	Appui-tête avec réglage latéral et oreillettes réglables - livré avec tendeur de dossier	NC : 0907, 0940	199,05	210,00	
CEF0907	<input type="checkbox"/>	Appui-joue avec réglage latéral et oreillettes longues réglables - livré avec tendeur de dossier	NC : 0940	217,06	229,00	
CEF0930	<input type="checkbox"/>	Sangle appui-mollet		10,43	11,00	



0849

0853 / 0854
0855 / 0856

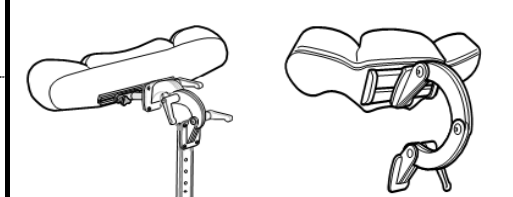
0873







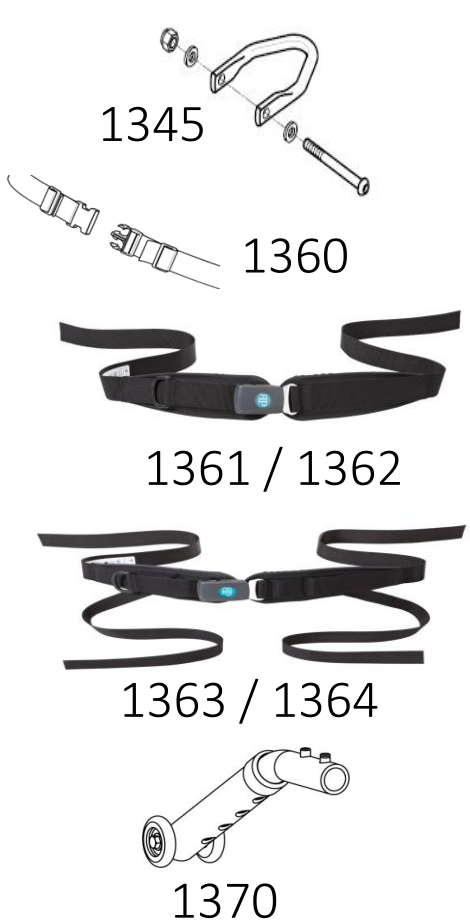
0882








0905



0906 0907

Invacare® Action® ³ NG Transit				Euros			
				Prix Public		LPPR	
				HT	TTC		
CEF0935	<input type="checkbox"/>	Tubes porte-palette longs, la paire (distance toile d'assise - palette : 450 à 530 mm)	NC : 0936	17,06	18,00		
CEF0936	<input type="checkbox"/>	Palettes montées haut - UL courts (230-430 mm si palettes fixes, 250-380 mm si palettes réglables)		83,41	88,00		
CEF0940	<input type="checkbox"/>	Tendeur de dossier		47,39	50,00		
COLORIS DE CHASSIS							
CEF0961	<input type="checkbox"/>	Gris Ardoise (RAL 7024)		<input type="radio"/>	<input type="radio"/>	 0961 0964 0966 0974 0969 0980	
CEF0964	<input type="checkbox"/>	Blanc Perle		<input type="radio"/>	<input type="radio"/>		
CEF0966	<input type="checkbox"/>	Noir Mat		<input type="radio"/>	<input type="radio"/>		
CEF0969	<input type="checkbox"/>	Rouge Mat		<input type="radio"/>	<input type="radio"/>		
CEF0974	<input type="checkbox"/>	Bleu Ultramarin		<input type="radio"/>	<input type="radio"/>		
CEF0980	<input type="checkbox"/>	Noir Brillant		<input type="radio"/>	<input type="radio"/>		
CEF0991	<input type="checkbox"/>	Coloris Spécial		Sur devis			
SUPPORTS DE FOURCHE							
CEF0995	<input type="checkbox"/>	Supports de fourche standard		<input type="checkbox"/>	<input type="checkbox"/>		
ROUES AVANT							
CEF1005	<input type="checkbox"/>	8" x 1.1/4" - 200 x 32 mm - Pneumatique noir		<input type="radio"/>	<input type="radio"/>	 1010 1050	
CEF1010	<input type="checkbox"/>	8" x 1.1/4" - 200 x 32 mm - Bandage noir		<input type="radio"/>	<input type="radio"/>		
CEF1030	<input type="checkbox"/>	8" x 2" - Bandage noir - 200 x 45		<input type="radio"/>	<input type="radio"/>		
CEF1035	<input type="checkbox"/>	6" x 1.1/4" - 150 x 30 mm - Bandage noir souple		<input type="radio"/>	<input type="radio"/>		
CEF1050	<input type="checkbox"/>	6" x 1.1/4" - 150 x 30 mm - Bandage noir		<input type="checkbox"/>	<input type="checkbox"/>		
ROUES ARRIERE							
Diamètre des roues arrière							
CEF1062	<input type="checkbox"/>	12" - 305 mm		<input type="checkbox"/>	<input type="checkbox"/>		
Type de roues arrière							
CEF1073	<input type="checkbox"/>	Frein tambour (moyeu frein tambour et jante en composite noir)	NC : 1270	<input type="radio"/>	<input type="radio"/>		
CEF1074	<input type="checkbox"/>	Composite (moyeu et jante en composite noir)	NC : 1280	<input type="checkbox"/>	<input type="checkbox"/>		
Type de revêtement roues arrière							
CEF1082	<input type="checkbox"/>	Bandage noir		<input type="checkbox"/>	<input type="checkbox"/>		
Axes des roues arrière							
CEF1170	<input type="checkbox"/>	Fixes		<input type="checkbox"/>	<input type="checkbox"/>		
Position axes des roues arrière							
CEF1200	<input type="checkbox"/>	Position reculée (axes 25 mm derrière les tubes de dossier - de série avec dossier inclinable)		<input type="checkbox"/>	<input type="checkbox"/>		
CEF1201	<input type="checkbox"/>	Position très reculée (axes 60 mm derrière les tubes de dossier)	NC : 1280	148,82	157,00		
Pompe							
CEF1230	<input type="checkbox"/>	Pompe et support		10,43	11,00		
OPTIONS DE CHASSIS							
CEF1241	<input type="checkbox"/>	Ecarteur de fourche (déport de +25 mm de chaque côté) - la paire		<input type="radio"/>	<input type="radio"/>	 1241	
FREINS							
CEF1270	<input type="checkbox"/>	Freins à pousser à poignée escamotable		<input type="checkbox"/>	<input type="checkbox"/>	 1270	
CEF1280	<input type="checkbox"/>	Freins tambour tierce-personne - avec freins à pousser		178,20	188,00		
OPTIONS DE SECURITE							
CEF1345	<input type="checkbox"/>	Kit de transport (accroche-taxi)		24,64	26,00	 1345 1360 1361 / 1362 1363 / 1364 1370	
CEF1360	<input type="checkbox"/>	Ceinture de maintien - fermeture à boucle plastique	NC : 1361, 1362, 1363, 1364	<input type="checkbox"/>	<input type="checkbox"/>		
CEF1361	<input type="checkbox"/>	Ceinture de hanche, 2 points, Médium, Flat-Mount™	NC : 1362, 1363, 1364	199,05	210,00		
CEF1362	<input type="checkbox"/>	Ceinture de hanche, 2 points, Large, Flat-Mount™	NC : 1363, 1364	206,64	218,00		
CEF1363	<input type="checkbox"/>	Ceinture de hanche, 4 points, Médium, Flat-Mount™	NC : 1364	234,12	247,00		
CEF1364	<input type="checkbox"/>	Ceinture de hanche, 4 points, Large, Flat-Mount™		241,71	255,00		
CEF1370	<input type="checkbox"/>	Roulettes anti-bascule, la paire	NC : 1441	79,62	84,00		

Invacare® Action® ³ NG Transit				Euros		
				Prix Public	LPPR	
				HT	TTC	
Rampes en accessoire						
OPTIONS						
CEF1430	<input type="checkbox"/>	Porte-canne		49,29	52,00	 1480
CEF1441	<input type="checkbox"/>	Tube basculeur à gauche		28,44	30,00	
CEF1451	<input type="checkbox"/>	Tige porte-sérum et support		101,42	107,00	
AUTRES OPTIONS						
CEF1480	<input type="checkbox"/>	Tablette réglable en largeur transparente		72,83	76,84	
AUTRE OPTIONS (livrés séparément)						
AP1493219	<input type="checkbox"/>	Gouttière à rotation latérale indéxée, réglable en hauteur et en profondeur, droite	Uniquement compatible avec accoudoirs 0680, 0690, 0695, 0696, 0732	113,17	119,39	
AP1493220	<input type="checkbox"/>	Gouttière à rotation latérale indéxée, réglable en hauteur et en profondeur, gauche	Uniquement compatible avec accoudoirs 0780, 0790, 0795, 0796, 0832	113,17	119,39	
1440530	<input type="checkbox"/>	Mono rampe pliante en fibre de verre 2000x230 mm - poids 16,3 kg (poids max. 300kg)		1 787,68	1 886,00	 1440530
1654128	<input type="checkbox"/>	Rampe basic 2 parties télescopiques : aluminium, revêtement antidérapant, système de verrouillage. 8,8 kg la paire, capacité maximum : 270 kg		402,84	425,00	 1654128
1654129	<input type="checkbox"/>	Rampe Quick2go compact 3 parties télescopiques : aluminium, compacte (longueur repliée : 87cm), revêtement antidérapant, système de verrouillage et poignée de portage. 13,6 kg la paire, capacité maximum : 260 kg		805,69	850,00	 1654129
1654130	<input type="checkbox"/>	Mono rampe pliante en aluminium : pliable en deux dans la longueur, simple à positionner, poignée de portage. 13,9 kg, capacité maximum : 300 kg		426,54	450,00	 1654130