



Yes, you can.®

# AVIVA RX20 Modulite AA2



## NOUVELLES OPTIONS !

Bascule d'assise 50°

Lift 30 cm avec  
Bascule d'assise 45°

Pantographe *Maxx Resolve*  
escamable int/ext

Prix d'options en baisse

Prix Public TTC

**100% LPP**

**3 938,01 €**





Informations client	Caractéristiques produit
Date :	Largeur hors tout 560 mm
Référence d'achat :	Hauteur d'assise 435 mm
Code client :	Moteurs 340W 4 pôles
Cachet du distributeur :	Vitesse 6 km/h, 10 km/h ou 10 km/h programmable à 12 km/h
	Batteries 60 Ah ou 73 Ah
	Electronique Linx
	Roues motrices 14"
	Roues avant 8" ou 9"
	Franchissement 60 mm et 100 mm avec monte-trottoir
	Poids max utilisateur 136 kg
	Garantie 2 ans hors batteries et pièces d'usure



### Commandes

Pour passer vos commandes ou réaliser vos devis, utilisez notre e-commerce dans votre espace Invacare Pro sur [www.invacare.fr](http://www.invacare.fr), ou commandez par e-mail à : [commandesfr@invacare.com](mailto:commandesfr@invacare.com)

<input type="checkbox"/> Sélectionner les options choisies par une croix dans les cases			<input checked="" type="checkbox"/> Configuration standard			<input type="checkbox"/> Options sans supplément de prix		
<b>Invacare® Aviva® RX20 Modulite AA2</b>				Euros				
				Prix Public		LPPR*		
CODE	DESIGNATION	NC : Non Compatible NC : 9999 : non compatible avec la référence 9999	HT	TTC				
JBC0016	<input type="checkbox"/> <b>Invacare® Aviva® RX20 AA2</b> - code LPPR 9125996 Module de puissance : 75 A - Batteries 60 Ah poids max. utilisateur : 136 kg		3 732,71	3 938,01	3 938,01			
+ 7,42 € HT d'éco-participation								
JBC0048	<input type="checkbox"/> <b>Invacare® Aviva® RX20 AA2 PACK POWER</b> - Codes LPPR 9125996 + 9326022 Module de puissance : 120 A - batteries 60 Ah - poids max. utilisateur : 136 kg Inclut double commande <b>REM050</b>	<b>PACK NON MODIFIABLE</b> NC : 2860, 2108, 2219, 2245, 2220	4 409,73	4 652,27	4 652,27			
+ 7,42 € HT d'éco-participation								
CHÂSSIS AVIVA RX								
JBC2810	<input type="checkbox"/> Châssis étroit - 560 mm		◆	◆				
JBC2830	<input type="checkbox"/> Châssis large - 635 mm <b>Recommandé</b> en combinaison avec repose-jambes central	NC : 1244	382,94	404,00				
ASSISE MODULITE MODULABLE								
Type d'assise								
JBC2111	<input type="checkbox"/> <b>Assise Modulite rigide réglable en largeur et en profondeur</b> , accoudoirs réglables en largeur (+25 mm par côté) <b>Largeur</b> : 380 à 530 mm, réglable par palier de 50 mm <b>Profondeur</b> : 410 à 510 mm <b>REGLABLE EN CONTINU</b>		◆	◆				
JBC2112	<input type="checkbox"/> <b>Assise Modulite souple réglable en tension, en largeur et en profondeur</b> , accoudoirs réglables en largeur (+25 mm par côté) - réhausse la hauteur d'assise de 30 mm <b>Largeur</b> : 380 à 530 mm, réglable par palier de 50 mm <b>Profondeur</b> : 410 à 510 mm <b>REGLABLE EN CONTINU</b>		○	○				
 2111   <b>Prix en baisse</b>								
Largeur d'assise (Préréglage d'usine)								
JBC2121	<input type="checkbox"/> 380 mm	NC : 2701, 2703, 2705	○	○				
JBC2122	<input type="checkbox"/> 430 mm	NC : 2701, 2703, 2705,	◆	◆				
JBC2123	<input type="checkbox"/> 480 mm	NC : 2702, 2704, 2706	○	○				
JBC2124	<input type="checkbox"/> 530 mm <b>Recommandé</b> : prendre les batteries 73,5 Ah	NC : dossiers Matrx, 2143, 2702, 2704, 2706, 2106	138,39	146,00				
Kit d'écartement des points de pivot								
JBC2106	<input type="checkbox"/> Kit D'écartement des points de pivot de dossier <b>Recommandé</b> pour l'installation d'un corset-siège	NC : 2124, 2192, 2194	○	○				
Profondeur d'assise (Préréglage d'usine)								
JBC2132	<input type="checkbox"/> 410 mm	NC : 2196, 2197, 2198, Bodypoint	○	○				
JBC2134	<input type="checkbox"/> 460 mm		◆	◆				
JBC2136	<input type="checkbox"/> 510 mm - Rail d'assise rallongé de 35 mm si fauteuil commandé en profondeur 510 mm avec un dossier rigide <b>Flex 3</b>	NC : 2143	○	○				

Invacare® Aviva RX20 Modulite AA2				Euros		
				Prix Public		LPPR*
				HT	TTC	
<b>Coussin d'assise</b>						
JBC2142	<input type="checkbox"/>	Coussin d'assise <b>Flo-tech Lite</b> (Pour largeur 380 à 480 mm, hauteur 75 mm, poids max 127 kg) / <b>Contour</b> (Pour largeur 530mm, hauteur 100 mm, poids max 152 kg)		◆	◆	
JBC2143	<input type="checkbox"/>	Coussin d'assise <b>Matrx Contour Visco NG</b> (hauteur 100 mm, poids max 100 kg)	NC : 2136, 2124	76,78	81,00	81,00
JBC2147	<input type="checkbox"/>	Coussin d'assise <b>Matrx Libra</b> , (hauteur 90 mm, poids max 136 kg)		293,84	310,00	
JBC2144	<input type="checkbox"/>	Coussin d'assise <b>Matrx Vi</b> (Housse micro-aérée)		293,84	310,00	
<b>Cannes de dossier - Poignées incluses</b>						
JBC2162	<input type="checkbox"/>	Hauteur 540 mm		○	○	
JBC2163	<input type="checkbox"/>	Hauteur 480 mm	NC : 2173	◆	◆	
<b>Poignées à pousser</b>						
JBC2108	<input type="checkbox"/>	Sans poignées à pousser	NC : 1307, 2219, 2220, 2227, 2228, 2245, 2291, 2292	○	○	
<b>Type de dossier</b>						
JBC2171	<input type="checkbox"/>	Dossier <b>réglable en tension</b> , avec toile rembourrée bi-matière et pochette arrière	NC : 2152, 1445, 2155, 2230, 2247, 1288, 1289	◆	◆	
JBC2179	<input type="checkbox"/>	Dossier réglable en tension <b>Flex 3</b> livré avec coussin de dossier <b>Lateral</b> , revêtement PU bi-extensible noir (avec supplément)	NC : 2151, -2192, 2193, 2194, 2229, 2155, 2230, 2247, 2128	226,54	239,00	
JBC2173	<input type="checkbox"/>	Dossier rigide <b>Flex 3</b> réglable en largeur et en hauteur (de 560 à 790 mm) avec coussin de dossier <b>Laguna</b>	NC : 2163, 2128	○	○	
JBC2174	<input type="checkbox"/>	<b>Matrx Posture Back</b> , hauteur 400 mm	NC : 1445, 2124	798,10	842,00	
JBC2175	<input type="checkbox"/>	<b>Matrx Posture Back</b> , hauteur 500 mm	NC : 1445, 2124	798,10	842,00	
JBC2176	<input type="checkbox"/>	<b>Matrx Elite E2</b> , hauteur 500 mm	NC : 1445, 2124	798,10	842,00	
JBC2177	<input type="checkbox"/>	<b>Matrx Elite TR</b> , hauteur 500 mm	NC : 1445, 2124	798,10	842,00	
JBC2178	<input type="checkbox"/>	<b>Matrx Elite E2 Deep</b> , hauteur 500 mm	NC : 1445, 2124	798,10	842,00	
<i>Retrouvez les cale-troncs et tous les accessoires sur la fiche de mesure <b>Matrx</b> !</i>						
<b>Revêtement du coussin de dossier et/ou de l'assise (selon configuration)</b>						
JBC2151	<input type="checkbox"/>	Nylon noir	NC : 2179	◆	◆	
JBC2152	<input type="checkbox"/>	PU bi-extensible noir	NC : 2171	71,09	75,00	
JBC2155	<input type="checkbox"/>	Mesh noir	NC : 2171, 2179	100,47	106,00	
<b>Accoudoirs</b>						
JBC2191	<input type="checkbox"/>	Accoudoirs réglables en hauteur de 290 à 360 mm, en profondeur et amovible, la paire		◆	◆	
JBC2181	<input type="checkbox"/>	Accoudoirs réglables en hauteur de 340 à 400 mm, en profondeur et amovible, la paire		70,14	74,00	
JBC2198	<input type="checkbox"/>	Accoudoirs enveloppants, revêtement PU bi-extensible noir, la paire	NC : 2132, 2195, 2196, 2197, cale-cuisses	284,36	300,00	
JBC2183	<input type="checkbox"/>	Accoudoirs courbés vers l'intérieur (jusqu'à -50 mm de largeur utile, 25 mm par côté)	NC : 2184, 2185, 2186, 2187, 2188, 2189	137,44	145,00	
JBC2193	<input type="checkbox"/>	Accoudoirs relevables, hauteur ajustable de 230 à 360 mm	NC : 1445, 2179	148,82	157,00	
JBC2192	<input type="checkbox"/>	Accoudoirs relevables et parallèles, hauteur ajustable de 230 à 300 mm	NC : 1445, 2179, 2106	372,51	393,00	
JBC2194	<input type="checkbox"/>	Accoudoirs relevables et parallèles, hauteur ajustable de 300 à 360 mm	NC : 1445, 2179, 2106	372,51	393,00	
<b>Manchettes</b>						
JBC2195	<input type="checkbox"/>	Manchettes standard, longueur 325 mm, la paire	NC : 2198	◆	◆	
JBC2196	<input type="checkbox"/>	Manchettes longues, longueur 375 mm, la paire	NC : 2132, 2198	91,00	96,00	
JBC2197	<input type="checkbox"/>	Manchettes longues ergonomiques, longueur 397 mm, la paire	NC : 2132, 2198, 2230, 2247	133,65	141,00	



2143



2147 2144



2171



2173



2191



2198

Invacare® Aviva RX20 Modulite AA2				Euros	
				Prix Public	LPPR*
				HT	TTC
<b>Gouttières hémiplegiques</b>					
<input type="checkbox"/>	Gouttière hémiplegique en fabrication spéciale			Sur devis	
<input type="checkbox"/>	Gouttière concave hémi avec appui palmaire plat ou à corne courbée et rotateur réversible droite ou gauche à 360°, par pas de 18°			Sur devis	
<b>Cale-cuisses</b>					
JBC2184	<input type="checkbox"/> Cale-cuisse, gauche, taille 140 x 100 mm	NC : 2198, 2183, Bodypoint	290,05	306,00	
JBC2186	<input type="checkbox"/> Cale-cuisse, gauche, taille 230 x 100mm	NC : 2198, 2183, Bodypoint	290,05	306,00	
JBC2188	<input type="checkbox"/> Cale-cuisse, gauche, taille 330 x 100mm	NC : 2198, 2183, Bodypoint	290,05	306,00	
JBC2185	<input type="checkbox"/> Cale-cuisse, droite, taille 140 x 100mm	NC : 2198, 2183, Bodypoint	290,05	306,00	
JBC2187	<input type="checkbox"/> Cale-cuisse, droite, taille 230 x 100mm	NC : 2198, 2183, Bodypoint	290,05	306,00	
JBC2189	<input type="checkbox"/> Cale-cuisse, droite, taille 330 x 100mm	NC : 2198, 2183, Bodypoint	290,05	306,00	
<b>Hauteur des supports de cale-cuisse</b>					
JBC2164	<input type="checkbox"/> Supports pour cale-cuisse 155 mm		◆	◆	
JBC2165	<input type="checkbox"/> Supports pour cale-cuisse 206 mm		○	○	
<b>Appui-têtes</b>					
JBC1350	<input type="checkbox"/> Appui-nuque revêtement PU bi-extensible noir, réglable en profondeur	NC : 2230, 2247, 1288, 1289	◆	◆	
JBC1432	<input type="checkbox"/> Appui-tête revêtement PU bi-extensible noir, réglable en profondeur et en largeur	NC : 2230, 2247, 1288, 1289	○	○	
JBC1427	<input type="checkbox"/> Appui-tête Kontour multi-réglable avec oreillettes latérales revêtement PU bi-extensible noir	NC : 2230, 2247, 1288, 1289	361,14	381,00	
JBC2324	<input type="checkbox"/> Appui-tête <b>Elan</b> Standard 10" - housse noire respirante	NC : 2230, 2247	427,49	451,00	
JBC2325	<input type="checkbox"/> Appui-tête <b>Elan</b> Occipital 9" - housse noire respirante	NC : 2230, 2247	427,49	451,00	
JBC2327	<input type="checkbox"/> Appui-tête <b>Elan</b> 4 points 11" - housse noire respirante	NC : 2230, 2247	559,24	590,00	
JBC1495	<input type="checkbox"/> Autre appui-tête non Invacare conforme à l'ISO 7176-19 pour utilisation du fauteuil roulant comme siège dans un véhicule	NC : 2229	○	○	
<b>Tendeur de dossier</b>					
JBC1307	<input type="checkbox"/> Tendeur de dossier, diamètre 22mm (pour assise Modulite Modulable uniquement)	NC : 2108	51,18	54,00	
<b>Support latéral (par paire ; revêtement PU bi-extensible noir)</b>					
JBC1445	<input type="checkbox"/> Cale-tronc articulé, amovible, réglable en profondeur/hauteur/largeur, revêtement PU bi-extensible noir (la paire)	NC : 2171, 2174, 2175, 2176, 2177, 2178, 2179, 2192, 2193, 2194	385,78	407,00	
<b>Inclinaison d'assise</b>					
JBC1092	<input type="checkbox"/> Electrique de 0° à 20°	NC : 1401, 2054	◆	◆	
JBC1093	<input type="checkbox"/> Electrique à compensation de 0° à 30° (Poids max 130kg si option 1450 ou 1494)	NC : 1401	432,23	456,00	Prix en baisse
JBC2052	<input type="checkbox"/> Electrique à compensation de 0° à 50° (Poids max 136kg si option 1450 ou 1494)	NC : 1401,2105, 0011, 0013, 2201,(2171/0975+2273),2161, 2163, 2171	432,23	456,00	NOUVEAU
JBC1094	<input type="checkbox"/> <b>Lift 300 mm</b> - Assise élévatrice électriquement (Poids max.130 kg) - <b>inclus inclinaison électrique à compensation de 0° à 30°, module de puissance 120 A et batteries 60 Ah</b>	NC : 1494, 2220, 2860	2 099,53	2 215,00	Prix en baisse
JBC2053	<input type="checkbox"/> <b>Lift 300 mm</b> - Assise élévatrice électriquement (Poids max.136 kg) - <b>inclus inclinaison électrique à compensation de 0° à 45°</b>	NC : 1494,(2054+0556/0589), 2105,2201,2220,(2171/0975+2273),1910,1912,2161,2163,2171	2 099,53	2 215,00	NOUVEAU



Cale-cuisse

Prix en baisse



1432



1427



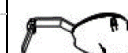
2324



2325



2327



1445

Invacare® Aviva RX20 Modulite AA2				Euros		
				Prix Public		LPPR*
				HT	TTC	
<b>Hauteur sol-plaque d'assise pour inclinaison d'assise manuelle de 0° à 12° et électrique de 0° à 20°</b>						
JBC2857	<input type="checkbox"/>	435 mm		◆	◆	
JBC2858	<input type="checkbox"/>	460 mm	NC : 2054	○	○	
JBC2859	<input type="checkbox"/>	485 mm	NC : 2054	○	○	
<b>Inclinaison d'assise en option (uniquement si l'option 1093 or 1094 a été sélectionnée)</b>						
<b>Fabrication spéciale, non disponible dans l'e-commerce – délai supplémentaire de 5 jours ouvrés</b>						
JBX2054	<input type="checkbox"/>	Proclive d'assise de 5° (inclinaison de -5° à +25°)	NC : 1092, 2858, 2859	488,15	515,00	
<b>Inclinaison de dossier</b>						
JBC0977	<input type="checkbox"/>	Electrique de 0° à 30° <b>DOSSIER RABATTABLE SANS OUTILS</b>		◆	◆	
<b>REPOSE-JAMBES ET REPOSE- PIEDS</b>						
<b>Repose-jambes central réglable en inclinaison avec appui-mollet avec palette réglable en angle</b>						
<b>ATTENTION : Conflit possible entre palettes et roues avant - privilégier le châssis large</b>						
JBC0556	<input type="checkbox"/>	Repose-jambe central manuel (réglable de 1,5° à 63°)	NC : 0517, 1244	○	○	
JBC0589	<input type="checkbox"/>	Electrique <b>LNX</b> avec compensation, amplitude de 90° - angle fermé, réglage à 83°/90°/97°. Livré à 83° sur châssis étroit / 90° sur châssis large	NC 2105, 1244	1 536,49	1 621,00	
<b>Palettes</b>						
JBC2365	<input type="checkbox"/>	Palettes séparées réglables en angle, en hauteur et largeur taille S (127 x 190 mm)		○	○	
JBC0559	<input type="checkbox"/>	Palettes séparées réglables en angle, en hauteur et largeur taille M (140 x 240 mm)		◆	◆	
JBC0516	<input type="checkbox"/>	Palettes séparées réglables en angle, en hauteur et largeur taille L (150 x 290 mm)		143,13	151,00	
JBC0517	<input type="checkbox"/>	Palette monobloc réglable en hauteur et en angle M (305 x 275 mm)	NC : 0556	143,13	151,00	
<b>Potences / Repose-pieds (la paire)</b>						
JBC0533	<input type="checkbox"/>	Repose-jambes manuels réglables en angle de 0° à 80° type <b>Storm®4</b>		◆	◆	
JBC0531	<input type="checkbox"/>	Repose-jambes ergonomiques électriques de 0° à 80°		879,62	928,00	
<b>Palettes (la paire)</b>						
JBC0504	<input type="checkbox"/>	Réglables en angle		◆	◆	
JBC0513	<input type="checkbox"/>	Réglables en angle et profondeur		122,27	129,00	
<b>COMMANDES ELECTRONIQUES LINX</b>						
<b>Commande principale pour Electronique LiNX</b>						
JBC2203	<input type="checkbox"/>	Manipulateur <b>LiNX</b> REM211 : Conduite et contrôle des vérins	NC : 2837, 1437, 2231, 2232, 2229, 2233, 2230, 2247, 2257, 2240, 2270, 2258, 0088	◆	◆	
JBC2204	<input type="checkbox"/>	Manipulateur <b>LiNX</b> REM216 : Conduite, contrôle des vérins et de l'éclairage	NC : 2231, 2232, 2229, 2233, 2230, 2247, 2257, 2240, 2270, 2258	○	○	
JBC2205	<input type="checkbox"/>	Manipulateur <b>LiNX</b> REM400 : <b>Écran couleur tactile 3,5" et bluetooth</b> - Conduite, contrôle des vérins et de l'éclairage, émulation souris	NC : 0048, 0088, 0089, 2220	1 208,53	1 275,00	
JBC2206	<input type="checkbox"/>	Ecran de contrôle <b>LiNX</b> REM500 : <b>Ecran couleur tactile 3,5" et bluetooth</b> - Conduite, contrôle des vérins et de l'éclairage, émulation souris - <b>NECESSITE UNE COMMANDE SPÉCIALE</b> (2231, 2232, 2229)	NC : 0048, 0088, 0089, 2220, 2270	1 777,25	1 875,00	
<b>Option REM400</b>						
JBC2270	<input type="checkbox"/>	Interrupteur à bascule programmable pour manipulateur REM400 (par défaut : marche /arrêt et potentiomètre de vitesse), la paire	NC : 2203, 2204, 2206	340,28	359,00	



0977

Prix en baisse



Prix en baisse



0531

Prix en baisse

LiNX®



REM211



REM216

REM400  
Bluetooth®

Prix en baisse

REM500  
Bluetooth®

Prix en baisse



2270

Prix en baisse

Invacare® Aviva RX20 Modulite AA2				Euros		
				Prix Public		LPPR*
				HT	TTC	
<b>Fixation de la commande principale (REM211/216/400)</b>						
JBC1207	<input type="checkbox"/>	Fixation à droite réversible, non escamotable	NC : 2206, 2285, 2283, 2287, 2207, 2265, 2275, 1404	○	○	
JBC1208	<input type="checkbox"/>	Fixation à gauche réversible, non escamotable	NC : 2206, 2286, 2284, 2288, 2208, 2266, 2276, 1405	○	○	
JBC1707	<input type="checkbox"/>	Escamotable à droite + réglable en hauteur, renforcé	NC : 2206, 2285, 2283, 2287, 2207, 2265, 2275, 1404	◆	◆	
JBC1708	<input type="checkbox"/>	Escamotable à gauche + réglable en hauteur, renforcé	NC : 2206, 2286, 2284, 2288, 2208, 2266, 2276, 1405	○	○	
JBC1708	<input type="checkbox"/>	Escamotable à gauche + réglable en hauteur, renforcé	NC : 2206, 2286, 2284, 2288, 2208, 2266, 2276, 1405	○	○	
JBC1709	<input type="checkbox"/>	<b>Maxx Resolve</b> escamotable intérieur/extérieur - fixation à droite	NC 2206, 2285, 2283, 2287, 2207, 2265, 2275, 1404	236,97	250,00	
JBC1710	<input type="checkbox"/>	<b>Maxx Resolve</b> escamotable intérieur/extérieur - fixation à gauche	NC 2206, 2286, 2284, 2288, 2208, 2266, 2276, 1405	236,97	250,00	
JBC2209	<input type="checkbox"/>	Fixation escamotable à droite , multi-réglable pour REM500 (Amplitude de réglage en hauteur de 250 mm)	NC : 2203, 2204, 2205, 2285, 2283, 2287, 2207, 2265, 2275, 1415, 2217, 1404	○	○	
JBC2210	<input type="checkbox"/>	Fixation escamotable à gauche , multi-réglable pour REM500 (Amplitude de réglage en hauteur de 250 mm)	NC : 2203, 2204, 2205, 2286, 2284, 2288, 2208, 2266, 2276, 1339, 2218, 1405	○	○	
PW-4005	<input type="checkbox"/>	Option 2209/2210 avec tige de fixation pour REM500 rallongée de 200 mm		Fabrication spéciale Sur Devis		
JBC2213	<input type="checkbox"/>	Fixation centrale, escamotable à droite	NC : 2285, 2283, 2287, 2207, 2265, 2275, 1415, 2217, 1404, 1405	787,68	831,00	
JBC2214	<input type="checkbox"/>	Fixation centrale, escamotable à gauche	NC : 2286, 2284, 2288, 2208, 2266, 2276, 1339, 2218, 1404, 1405	787,68	831,00	
JBC2227	<input type="checkbox"/>	Fixation à droite pour tierce-personne (déplacement du manipulateur)	NC : 2206, 1287, 2220, 2128, 2108, 2219, 1221, 1312	33,85	35,71	35,71
JBC2228	<input type="checkbox"/>	Fixation à gauche pour tierce-personne (déplacement du manipulateur)	NC : 2206, 1286, 2220, 2128, 2108, 2219, 1222, 1363	33,85	35,71	35,71
JBX2239	<input type="checkbox"/>	Montage personnalisé, merci de nous préciser votre demande :		Sur devis		
<b>Double commande LINX (Utilisateur + tierce-personne)</b>						
JBC2220	<input type="checkbox"/>	Double commande <b>LINX</b> (REM050 - utilise le profil de conduite du REM110 ou le profil de conduite 1 du REM211/216 - Vitesse limitée à 6 km/h)	NC : 1094, 2273, 2108, 2205, 2206, 1221, 1222, 2227, 2228	677,02	714,26	714,26
JBC2219	<input type="checkbox"/>	Double commande <b>Compact LINX</b> - 3 profils de conduite dédiés et contrôle des vérins	NC : 2108, 1221, 1222, 2227, 2228	1 354,05	1 428,52	714,26
JBC2245	<input type="checkbox"/>	Double commande intuitive <b>LINX</b> - profil de conduite dédié	NC : 2108, 2259, 2260	1 354,05	1 428,52	714,26
JBC2259	<input type="checkbox"/>	Fixation à droite Pour Tierce-Personne	NC : 1287, 2291, 2245, 1312	○	○	
JBC2260	<input type="checkbox"/>	Fixation à gauche Pour Tierce-Personne	NC : 1286, 2292, 2245, 1363	○	○	
JBC1221	<input type="checkbox"/>	Fixation à droite, amovible - uniquement avec commande intuitive <b>LINX</b>	NC : 1287, 2291, 2220, 2219, 2227, 1312	○	○	
JBC1222	<input type="checkbox"/>	Fixation à gauche, amovible - uniquement avec commande intuitive <b>LINX</b>	NC : 1286, 2292, 2220, 2219, 2228, 1363	○	○	



**NOUVEAU**



2209  
2210



REM050







2219



2245

**Prix en baisse**



Invacare® Aviva RX20 Modulite AA2				Euros			
				Prix Public	LPPR*		
				HT	TTC		
Si plusieurs joysticks doivent être montés sur le support escamotable pour montage en position centrale (2213/2214), sélectionnez l'option 2215							
<a href="#">Commandes spéciales Mo-Vis - consulter la fiche de mesure</a>							
<b>Joysticks Compact proportionnels - Uniquement avec REM400 et REM500</b>							
JBC2231	<input type="checkbox"/>	Joystick <b>LINX</b> Compact proportionnel (force de déflexion : 160 g)	NC : 2203, 2204	1 371,56	1 447,00	 2231 2232	
JBC2232	<input type="checkbox"/>	Joystick <b>LINX</b> Compact proportionnel Low force (force de déflexion : 112 g)	NC : 2203, 2204	1 509,00	1 592,00		
JBC2207	<input type="checkbox"/>	Fixation à droite	NC : 1207, 1707, 2209, 2213, 2217, 1404	○	○		
JBC2208	<input type="checkbox"/>	Fixation à gauche	NC : 1208, 1708, 2210, 2214, 2218, 1405	○	○		
JBC2265	<input type="checkbox"/>	Montage Central, Escamotable A Droite	NC : 1207, 1707, 2209, 2213, 2217, 1404, 1405, 1415	787,68	831,00		
JBC2266	<input type="checkbox"/>	Montage Central, Escamotable A Gauche	NC : 1208, 1708, 2210, 2214, 2218, 1404, 1405, 1339	787,68	831,00		
JBX2215	<input type="checkbox"/>	Montage personnalisé, merci de nous préciser votre demande :		Sur devis			
<b>Commande occipitale à capteurs de proximité - Technologie ATOM</b>							
JBC2230	<input type="checkbox"/>	ATOM <b>ASL104</b> + contacteur egg	NC : 2203, 2204, 2229, 2233, 2257, 2240, 2175, 2171, 2197, 1350, 1432, 1427, Appui-têtes Elan	5 648,34	5 959,00	714,26	 2230 <b>Prix en baisse</b>
JBC2247	<input type="checkbox"/>	PROTON <b>ASL104P</b> + contacteur egg	NC : 2203, 2204, 2229, 2233, 2257, 2240, 2175, 2171, 2197, 1350, 1432, 1427, Appui-têtes Elan	5 648,34	5 959,00	714,26	
<b>Contacteurs à Capteurs De Proximité (Technologie ATOM)</b>							
JBC2257	<input type="checkbox"/>	4 contacteurs à capteurs de proximité ASL106	NC : 2203, 2204, 2229, 2230, 2247, 2233, 2240, 2128	7 048,34	7 436,00		
JBC2275	<input type="checkbox"/>	Montage Central Escamotable A Droite (Nucleus)	NC : 1207, 1707, 2209, 2213, 2217, 1404, 1405, 1415	○	○		
JBC2276	<input type="checkbox"/>	Montage Central Escamotable A Gauche (Nucleus)	NC : 1208, 1708, 2210, 2214, 2218, 1404, 1405, 1339	○	○		
JBX2269	<input type="checkbox"/>	Montage Personnalisé Fabrication Spéciale		Sur devis			
<b>Commande Mini Joystick proportionnel</b>							
JBC2233	<input type="checkbox"/>	Mini Joystick Proportionnel MEC	NC : 2203, 2204, 2229, 2230, 2247, 2257, 2128	5 648,34	5 959,00	 2233	
JBC2240	<input type="checkbox"/>	Joystick Renforcé Proportionnel ASL133	NC : 2203, 2204, 2229, 2230, 2247, 2257, 2128	3 317,54	3 500,00		
JBC2285	<input type="checkbox"/>	Montage Mini Tablette A Droite (100 x 150 mm)	NC : 1207, 1707, 2209, 2213, 2217, 1404, 1405, 1415	787,68	831,00		
JBC2286	<input type="checkbox"/>	Montage Mini Tablette A Gauche (100 x 150 mm)	NC : 1208, 1708, 2210, 2214, 2218, 1404, 1405, 1339	787,68	831,00		
JBC2283	<input type="checkbox"/>	Montage Central, Escamotable A Droite	NC : 1207, 1707, 2209, 2213, 2217, 1404, 1405, 1415	○	○		
JBC2284	<input type="checkbox"/>	Montage Central, Escamotable A Gauche	NC : 1208, 1708, 2210, 2214, 2218, 1404, 1405, 1339	○	○		
JBC2287	<input type="checkbox"/>	Montage central sur mini tablette ASL603 (100x150 mm), escamotable à droite	NC : 1207, 1707, 2209, 2213, 2217, 1404, 1405, 1415	787,68	831,00		
JBC2288	<input type="checkbox"/>	Montage central sur mini tablette ASL603 (100x150 mm), escamotable à gauche	NC : 1208, 1708, 2210, 2214, 2218, 1404, 1405, 1339	787,68	831,00		
JBX2289	<input type="checkbox"/>	Montage Personnalisé Fabrication Spéciale		Sur devis			

Invacare® Aviva RX20 Modulite AA2				Euros		
				Prix Public		LPPR*
				HT	TTC	
<b>Options complémentaires LINX</b>						
JBC2251	<input type="checkbox"/>	Clavier multifonctions 10 contacteurs, livré avec câble sortie double Jack 2252		530,81	560,00	
JBC2217	<input type="checkbox"/>	Fixation utilisateur à droite	NC : 1415, 2207, 2287, 2283, 2275, 2213, 2209, 2265, 1404	○	○	
JBC2218	<input type="checkbox"/>	Fixation utilisateur à gauche	NC : 1339, 2208, 2288, 2284, 2286, 2276, 2214, 2210, 2266, 1405	○	○	
JBC2291	<input type="checkbox"/>	Fixation tierce-personne à droite	NC : 2128, 2259, 1221, 1287, 2108	○	○	
JBC2292	<input type="checkbox"/>	Fixation tierce-personne à gauche	NC : 2128, 2260, 1222, 1288, 2108	○	○	
JBC2225	<input type="checkbox"/>	Sans montage		○	○	
<b>Accessoires LINX</b>						
JBC2253	<input type="checkbox"/>	Prises de charge USB (2 prises USB)	NC : Bodypoint	472,99	499,00	
JBC2281	<input type="checkbox"/>	Fixation à droite		○	○	
JBC2282	<input type="checkbox"/>	Fixation à gauche		○	○	
<b>Remote Stop Switch</b>						
JBC2258	<input type="checkbox"/>	Commande d'arrêt à distance (ASL504)	NC : 2203, 2204	831,28	877,00	
<b>Module d'entrée</b>						
JBC2273	<input type="checkbox"/>	Module d'entrée IN200 (Permet contacteur ON/OFF externe avec REM110/2XX)	NC : 2220	400,00	422,00	
<b>Autres accessoires et contacteurs</b>						
JBC2300	<input type="checkbox"/>	A inclure avec le fauteuil		○	○	
JBX2301	<input type="checkbox"/>	A connecter et programmer (Spécial)		Sur devis		
<b>Contacteurs ronds et plats (Uniquement avec REM400 ou REM500)</b>						
JBC1685	<input type="checkbox"/>	Contacteur Rouge		149,76	158,00	
JBC1686	<input type="checkbox"/>	Contacteur Jaune		149,76	158,00	
JBC1687	<input type="checkbox"/>	Contacteur Vert		149,76	158,00	
JBC1690	<input type="checkbox"/>	Contacteur Bleu		149,76	158,00	
<b>Contacteur Egg (Uniquement avec REM400)</b>						
JBC2254	<input type="checkbox"/>	Contacteur Egg, noir		118,48	125,00	
<b>Mini contacteurs ronds et plats (Uniquement avec REM400 ou REM500)</b>						
JBC1711	<input type="checkbox"/>	Mini contacteur Rouge		149,76	158,00	
JBC1712	<input type="checkbox"/>	Mini contacteur Jaune		149,76	158,00	
JBC1713	<input type="checkbox"/>	Mini contacteur Vert		149,76	158,00	
JBC1714	<input type="checkbox"/>	Mini contacteur Orange		149,76	158,00	
JBC1715	<input type="checkbox"/>	Mini contacteur Bleu		149,76	158,00	
JBC1716	<input type="checkbox"/>	Mini contacteur Noir		149,76	158,00	
<b>Joysticks Bodypoint - livrés non montés</b>						
JBC2721	<input type="checkbox"/>	Embout Joystick Bodypoint Ergo U - largeur 76 mm - PC101A		100,00	105,50	
JBC2722	<input type="checkbox"/>	Embout Joystick Bodypoint Ergo U - largeur 100 mm - PC102A		100,00	105,50	
JBC2723	<input type="checkbox"/>	Embout dôme en caoutchouc - diamètre 66 mm		100,00	105,50	
JBC2724	<input type="checkbox"/>	Embout champignon rainuré (possible de le couper pour réduire sa hauteur) - diamètre 42 mm		100,00	105,50	
<b>Adaptateur DB9 / 5 jacks</b>						
JBH1681	<input type="checkbox"/>	Adaptateur DB9 / 5 jacks		172,51	182,00	
<b>BASE MOTRICE</b>						
<b>Coloris de châssis</b>						
JBC2871	<input type="checkbox"/>	Noir Anthracite		○	○	
JBC2872	<input type="checkbox"/>	Argenté		○	○	
JBC2873	<input type="checkbox"/>	Rouge Bengale		○	○	
JBC2874	<input type="checkbox"/>	Bleu mercure		○	○	
JBC2875	<input type="checkbox"/>	Violet midnight		○	○	
<b>Coloris de jantes</b>						
JBC2882	<input type="checkbox"/>	Noir		◆	◆	



2251

Prix en baisse



2253

Prix en baisse

2721  
2722

2723



2724



1681



2871



2872



2873




2874



2875



Invacare® Aviva RX20 Modulite AA2				Euros		
				Prix Public		LPPR*
				HT	TTC	
<b>Fourches</b>						
JBC2632	<input type="checkbox"/>	Fourches Doubles		◆	◆	
<b>Roues avant</b>						
JBC0835	<input type="checkbox"/>	9" Pneumatique Noir		◆	◆	
JBC0836	<input type="checkbox"/>	9" Bandage Plein Noir		○	○	
JBC0838	<input type="checkbox"/>	9" Pneu. Anti Crevaison Noir		○	○	
JBC0828	<input type="checkbox"/>	8" Bandage Plein Noir	NC : 1223	168,72	178,00	
<b>Système verrouillage des fourches avant</b>						
JBC1490	<input type="checkbox"/>	Système de verrouillage des fourches avant		218,01	230,00	
<b>Roues arrière</b>						
JBC0704	<input type="checkbox"/>	14x3 Pneumatique noir à crampons		◆	◆	
JBC0705	<input type="checkbox"/>	14x3 Bandage plein noir à crampons		71,09	75,00	
JBC0706	<input type="checkbox"/>	14x3 Pneu anti-crevaison noir à crampons		71,09	75,00	
<b>SUSPENSIONS</b>						
<b>CTC - Contrôle Traction Confort (Groupe de propulsion suspendu dans les plans horizontaux et verticaux par rapport au châssis et fermeté réglable)</b>						
JBC2870	<input type="checkbox"/>	Suspensions CTC - Contrôle Traction Confort		◆	◆	
<b>Suspensions latérales arrière</b>						
JBC1910	<input type="checkbox"/>	Suspensions Poids Max. Utilisateur Jusqu'à 70 kg	NC : 1094	○	○	
JBC1912	<input type="checkbox"/>	Suspensions Poids Max. Utilisateur Jusqu'à 90 kg	NC : 1094	○	○	
JBC1911	<input type="checkbox"/>	Suspensions Poids Max. Utilisateur Jusqu'à 110 kg		○	○	
JBC1915	<input type="checkbox"/>	Suspensions Poids Max. Utilisateur Jusqu'à 136 kg		○	○	
<b>PERFORMANCES</b>						
<b>Moteurs</b>						
JBC1282	<input type="checkbox"/>	OPS Drive 6 km/h		◆	◆	
JBC1283	<input type="checkbox"/>	OPS Drive 10 km/h		○	○	
JBC1223	<input type="checkbox"/>	Moteurs <b>OPS Drive</b> 10 km/h, programmable jusqu'à 12 km/h - batteries 73,5 Ah incluses - Module de puissance 120 A inclus	NC : 0828, 2860, 1259, 1260, 0016, 0088, 0089	1 132,70	1195,00	
<b>Batteries &amp; Chargeur</b>						
JBC1259	<input type="checkbox"/>	60 Ah - batteries GEL	NC : 1223	◆	◆	
JBC1260	<input type="checkbox"/>	73,5 Ah - batteries GEL	NC : 1223, 1450	396,21	418,00	
<b>GYROSCOPE</b>						
<b>G-Trac</b>						
JBC1215	<input type="checkbox"/>	Module <b>G-Trac</b> (Contrôle directionnel de la trajectoire durant la conduite)		1 090,05	1 150,00	
<b>Chargeur</b>						
JBC1343	<input type="checkbox"/>	Chargeur 8A OptiCharge		◆	◆	
JBC1313	<input type="checkbox"/>	Chargeur 10A OptiCharge		159,24	168,00	
JBC1344	<input type="checkbox"/>	Chargeur 8A OptiCharge UK (IP44)		○	○	
JBC1314	<input type="checkbox"/>	Chargeur 10A OptiCharge UK (IP44)		159,24	168,00	
<b>OPTIONS DE POSITIONNEMENT</b>						
Pensez aux accessoires de positionnement Bodypoint : ceintures, harnais, maintiens de chevilles.						
<b>Roulette anti-bascule</b>						
JBC1205	<input type="checkbox"/>	Roulette anti-bascule		◆	◆	
<b>Eclairage</b>						
JBC1437	<input type="checkbox"/>	Equipement route de sécurité LED - <b>Puissance 30 Lux</b> - Clignotants, feux de position, warning (Choisir <b>REM216</b> , <b>REM400</b> ou <b>REM500</b> )	NC : 2203	492,89	520,00	
JBC2837	<input type="checkbox"/>	Equipement route de sécurité LED extra-lumineux - <b>Puissance 60 Lux</b> - Clignotants, feux de position, warning (Choisir <b>REM216</b> , <b>REM400</b> ou <b>REM500</b> )	NC : 2203	663,51	700,00	
JBC1254	<input type="checkbox"/>	Sans éclairage		◆	◆	









Prix en baisse

Prix en baisse

 Prix en baisse

Prix en baisse

Prix en baisse

Invacare® Aviva RX20 Modulite AA2				Euros			
				Prix Public			LPPR*
				HT	TTC		
<b>OPTIONS</b>							
<i>Les roulettes anti-bascule sont montées de série</i>							
<b>Monte-trottoir</b>							
JBC1244	<input type="checkbox"/>	Monte-trottoir	NC : 0522, 2830, 0556, 0589	291,00	307,00	 1244 <b>Prix en baisse</b>	
<b>Préparation Base Motrice Montage Station d'arrimage Dahl</b>							
JBC1450	<input type="checkbox"/>	Préparation Base Motrice Montage Station d'Accueil Dahl	NC : 1260	330,81	349,00		
<b>Accroche-taxi</b>							
JBC1494	<input type="checkbox"/>	Accroche-taxis 4 Fixations conformes à la norme ISO7176-19 : 2001 pour le transport des personnes, appui-tête obligatoire	NC : 1094	◆	◆		
JBC1401	<input type="checkbox"/>	Accroche-taxis 6 Fixations conformes à la norme ISO7176-19 : 2001 pour le transport des personnes, appui-tête obligatoire	NC : 1092, 1093	○	○		
<b>Points d'accroche taxi additionnels</b>							
JBC2894	<input type="checkbox"/>	Points de fixation latéraux additionnels faciles d'accès (remplacent les points de fixation standards avant)		104,27	110,00		
<b>Ceintures de maintien</b>							
JBC1329	<input type="checkbox"/>	Fermeture à boucle type automobile		◆	◆		
JBC2113	<input type="checkbox"/>	Fermeture à boucle type automobile avec points d'attache réglable sur l'assise		57,82	61,00	 1329	
<b>Ceintures de positionnement Bodypoint (fixations incluses)</b>							
JBC2701	<input type="checkbox"/>	Ceinture <b>Bodypoint</b> Evoflex, Loquet Rehab, taille L	NC : 2121, 2122, 2132, cale-cuisses	156,40	165,00	 2701, 2702	
JBC2702	<input type="checkbox"/>	Ceinture <b>Bodypoint</b> Evoflex, Loquet Rehab, taille M	NC : 2123, 2124, cale-cuisses	156,40	165,00		
JBC2703	<input type="checkbox"/>	Ceinture <b>Bodypoint</b> 2 points, bouton à pousser, ajustement central, taille L	NC : 2121, 2122, 2132, cale-cuisses	133,65	141,00	 2703, 2704	
JBC2704	<input type="checkbox"/>	Ceinture <b>Bodypoint</b> 2 points, bouton à pousser, ajustement central, taille M	NC : 2123, 2124, cale-cuisses	133,65	141,00		
JBC2705	<input type="checkbox"/>	Ceinture <b>Bodypoint</b> 2 points, verrouillage par clip, ajustement à tirer vers l'intérieur, taille L	NC : 2121, 2122, 2132, cale-cuisses	116,59	123,00	 2705, 2706	
JBC2706	<input type="checkbox"/>	Ceinture <b>Bodypoint</b> 2 points, verrouillage par clip, ajustement à tirer vers l'intérieur, taille M	NC : 2123, 2124, cale-cuisses	116,59	123,00		
<b>Rétroviseur</b>							
JBC1415	<input type="checkbox"/>	Droit	NC : 1287, 2217, 2285, 2209, 2213, 2265, 2275, 2283, 2287	70,14	74,00		
JBC1339	<input type="checkbox"/>	Gauche	NC : 1286, 2218, 2286, 2210, 2214, 2266, 2276, 2284, 2288	70,14	74,00		
<b>ACCESSOIRES</b>							
<b>Crochets porte-sac (Charge max. : 6kg)</b>							
JBC2128	<input type="checkbox"/>	Crochets porte-sac (Uniquement avec Assise Modulite Modulable)	NC : 2173, 2227, 2228, 2229, 2233, 2240, 2257, 2291, 2292	150,71	159,00		
<b>Porte-canne</b>							
JBC1312	<input type="checkbox"/>	Côté droit	NC : 1287, 2227, 2259, 1221	68,25	72,00		
JBC1363	<input type="checkbox"/>	Côté gauche	NC : 1286, 2228, 2260, 1222	68,25	72,00	 	
<b>Garde-boue (la paire)</b>							
JBC1416	<input type="checkbox"/>	Garde-boue pour roues avant noir		132,70	140,00	1416	
JBC1417	<input type="checkbox"/>	Garde-boue pour roues arrière noir		164,93	174,00	1417	

Invacare® Aviva RX20 Modulite AA2				Euros		
				Prix Public		LPPR*
				HT	TTC	
<b>Tablette escamotable</b>						
JBC1404	<input type="checkbox"/>	Côté droit	NC : 1207, 1707, 2209, 2275, 2276, 2287, 2288, 2283, 2284, 2285, 2286, 2265, 2266, 2207, 2213, 2214, 2217	503,32	531,00	
JBC1405	<input type="checkbox"/>	Côté gauche	NC : 1208, 1708, 2210, 2275, 2276, 2287, 2288, 2283, 2284, 2285, 2286, 2265, 2266, 2208, 2213, 2214, 2218	503,32	531,00	
<b>Trousse à outils</b>						
JBC1333	<input type="checkbox"/>	Trousse à outils		33,18	35,00	
<b>Rampes en accessoire</b>						
1654128	<input type="checkbox"/>	<b>Rampe Basic 2 parties télescopiques en aluminium</b> et revêtement antidérapant Dimensions repliée : 1210 x 194 mm 8,8 kg la paire - capacité maximum : 270 kg		402,84	425,00	
1654129	<input type="checkbox"/>	<b>Rampe Quick2go Compact 3 parties télescopiques</b> en aluminium et revêtement antidérapant Dimensions repliée : 870 x 237 mm 13,6 kg la paire - capacité maximum : 260 kg		805,69	850,00	
1654130	<input type="checkbox"/>	<b>Mono rampe pliante en aluminium</b> Dimensions repliée : 1824 x 714 mm 13,9 kg - capacité maximum : 300 kg		426,54	450,00	




1404, 1405


Prix en baisse



1654128



1654129



1654130