



Pour passer vos commandes ou réaliser vos devis, utilisez notre e-commerce dans votre espace Invacare Pro sur www.invacare.fr, ou commandez par e-mail à : commandesfr@invacare.com



Rea[®] Azalea[®]

Fauteuil manuel de confort en acier à châssis pliant



Descriptif :

- Inclinaison d'assise avec maintien du centre de gravité et de la bonne position des repose-jambes : +1°/24° et de dossier : 0°/30° par vérins pneumatiques.
- Repose-jambes réglables en largeur
- Sangles talonnières
- Poids : à partir de 34 kg
- Poids maximum de l'utilisateur : 135 kg
- Durée de garantie 2 ans hors pièces d'usure

Désignations et code LPPR :

- Fauteuil pliant à dossier inclinable : 9124689 = 603,65 €
- Coussin de dossier : 9325590 = 34,90 €
- Coussin de siège Matrix Contour Visco_{NG} : 1204839 = 81,00 €
- Appui-tête : 9324804 = 63,41 €
- Gouttière concave : 9325554 = 119,39 € x 2
- Repose-jambes avec palettes articulées : 9325488 = 105,76 € x 2

Dossier pris en charge dans le cas d'une prescription pour un siège de série modulable et évolutif (code LPPR 6226337 : 838,47€) incluant un coussin d'assise et un dossier de positionnement. Prescription médicale émanant d'un médecin spécialisé en pédiatrie, rééducation fonctionnelle, rhumatologie ou chirurgie orthopédique.



* Les codes et montants LPPR sont donnés à titre indicatif et n'engagent en aucun cas Invacare[®].

Date :

Référence d'achat :

Code client :

Cachet du distributeur :



Service de personnalisation Invacare Unique

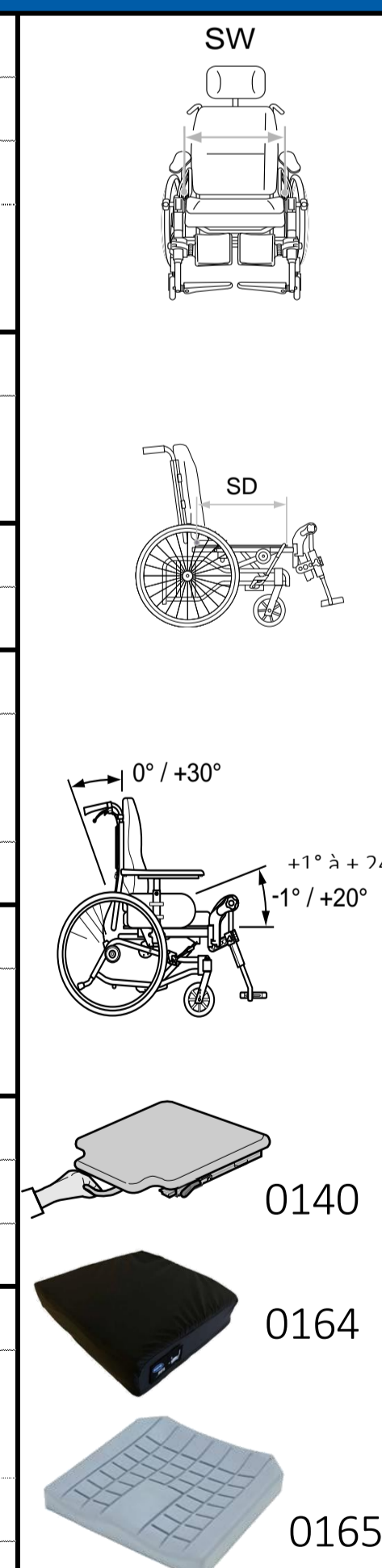
Merci de préciser le numéro de devis ou de fabrication spéciale :

F

Tarif Public donné à titre indicatif - Utilisez le configurateur en ligne sur Invacare Pro pour générer des devis ou commandes exempts d'incompatibilités et avec les derniers tarifs en vigueur.

Sélectionner les options choisies par une croix dans les cases Configuration standard Options sans supplément de prix

CODE	DESIGNATION	NC : Non Compatible NC : 9999 : non compatible avec la référence 9999	Euros		
			HT	TTC	LPPR*
BNA0010	<input type="checkbox"/> Rea [®] Azalea [®]		1168,967	1233,26	1233,26
TYPES DE PROPULSION					
BNA0025	<input type="checkbox"/> Standard	NC : 1076	◆	◆	
BNA0030	<input type="checkbox"/> Freins tambour à démontage rapide, commande tierce-personne	NC : 1072, 1074, 1095	213,27	225,00	
ASSISE					
Largeur d'assise (SW)					
BNA0040	<input type="checkbox"/> 390 mm - Réglable de 390 à 440 mm	NC : 0244, 0245, 0246, 0247	○	○	
BNA0050	<input type="checkbox"/> 440 mm - Réglable de 440 à 490 mm	NC : 0241, 0242, 0246, 0247	○	○	
BNA0060	<input type="checkbox"/> 490 mm - Réglable de 490 à 540 mm	NC : 0206, 0241, 0242, 0243, 0244	○	○	
Pré-réglable en largeur de l'assise					
BNA0065	<input type="checkbox"/> Livré avec réglage + 50 mm (à 440, 490 ou 540 mm)		○	○	
Profondeur d'assise (SD)					
BNA0100	<input type="checkbox"/> Réglable de 430 à 500 mm		◆	◆	
Hauteur sol/siège (mesurée sans coussin)					
BNA0110	<input type="checkbox"/> 400 mm uniquement avec roues arrière 22"	NC : 0370, 0476, 1015, 1022, 1025, 1062, 1266, 1268	○	○	
BNA0120	<input type="checkbox"/> 450 mm uniquement avec roues arrière 24"	NC : 1055	◆	◆	
Inclinaison d'assise					
BNA0127	<input type="checkbox"/> Inclinaison d'assise de -1° à +23° (+1° à 24° en standard)		○	○	
Type d'assise					
BNA0130	<input type="checkbox"/> Plane réglable en profondeur		◆	◆	
BNA0140	<input type="checkbox"/> Sur rail réglable en profondeur sans outil	NC : 0720	337,44	356,00	
Coussin d'assise					
BNA0164	<input type="checkbox"/> Matrix Contour Visco _{NG} - coussin galbé hauteur 100 cm	NC : 0191,0201, 0202	◆	◆	
BNA0165	<input type="checkbox"/> Flo-Shape - coussin galbé hauteur 90 mm		-43,70	-46,10	-46,10
BNA0175	<input type="checkbox"/> Mistral - coussin plat hauteur 70 mm	NC : 0191, 0201, 0202	-43,70	-46,10	-46,10



Rea® Azalea®				Euros		
				Prix Public		LPPR*
				HT	TTC	
Coloris des garnitures de coussin						
BNA0191	<input type="checkbox"/>	Velours noir (TR35)		79,62	84,00	
BNA0201	<input type="checkbox"/>	Revêtement PU bi-extensible noir (TR26)		◆	◆	
BNA0202	<input type="checkbox"/>	Mesh micro-aéré noir (TR36)		○	○	
DOSSIER						
Pré-réglage en largeur du dossier Flex 3 (livré avec coussin de dossier adapté)						
BNA0205	<input type="checkbox"/>	Livré avec réglage + 50 mm		○	○	
BNA0206	<input type="checkbox"/>	Livré avec réglage + 100 mm	NC : 0220	○	○	
BNA0207	<input type="checkbox"/>	Sans pré-réglage		◆	◆	
Type de dossier						
BNA0210	<input type="checkbox"/>	Plaque dossier Flex 3 - réglable en largeur et en hauteur de 560 à 790 mm	NC : 0235, 0240, 0241 à 0247, 0341, 0343, 0905	○	○	
BNA0215	<input type="checkbox"/>	Plaque dossier Laguna 2 - réglable en hauteur de 600 à 710 mm	NC : 0235, 0240, 0241 à 0247, 0260, 0270, 0335, 0343, 0905	◆	◆	
BNA0220	<input type="checkbox"/>	Dossier Flex 3 - réglable en tension, en largeur et en hauteur de 540 à 720 mm	NC : 0235, 0241 à 0247, 0341, 0343	○	○	
BNA0221	<input type="checkbox"/>	Dossier Matrx Elite E2	NC : 0240, 0250, 0260, 0270, 0311, 0321, 0322, 0341, 0800, 0810, 0880, 0890, 0905, 0920	717,98	757,47	757,47*
BNA0223	<input type="checkbox"/>	Dossier Matrx Elite Deep E2	NC : 0240, 0250, 0260, 0270, 0311, 0321, 0322, 0341, 0800, 0810, 0880, 0890, 0905, 0920	717,98	757,47	757,47*
BNA0225	<input type="checkbox"/>	Dossier Matrx Posture Back	NC : 0235, 0240, 0241 à 0247, 0250, 0260, 0270, 0311, 0321, 0322, 0335, 0341, 0800, 0810, 0880, 0890, 0905, 0920	717,98	757,47	757,47*
* 838,47 € - 81,00€ (<i>Matrx Contour Visco NG</i>) = 757,57 €						
Hauteur de dossier pour dossiers Matrx						
BNA0233	<input type="checkbox"/>	Hauteur de dossier Matrx 410 mm - fixations Mini		○	○	
BNA0235	<input type="checkbox"/>	Hauteur de dossier Matrx 460 mm - fixations Standard		○	○	
BNA0234	<input type="checkbox"/>	Hauteur de dossier Matrx 510 mm - fixations Standard		○	○	
Largeur du dossier Matrx						
BNA0241	<input type="checkbox"/>	360 mm - largeur de buste indicative 265 mm		○	○	
BNA0242	<input type="checkbox"/>	380 mm - largeur de buste indicative 290 mm		○	○	
BNA0243	<input type="checkbox"/>	410 mm - largeur de buste indicative 315 mm		○	○	
BNA0244	<input type="checkbox"/>	430 mm - largeur de buste indicative 340 mm		○	○	
BNA0245	<input type="checkbox"/>	460 mm - largeur de buste indicative 370 mm		○	○	
BNA0246	<input type="checkbox"/>	480 mm - largeur de buste indicative 390 mm		○	○	
BNA0247	<input type="checkbox"/>	510 mm - largeur de buste indicative 420 mm		○	○	
Coussin de dossier						
BNA0240	<input type="checkbox"/>	Latéral , plat et large, hauteur 540 mm (conseillé pour dossier réglable en tension)		○	○	
BNA0250	<input type="checkbox"/>	Laguna , plat avec légers maintiens latéraux	NC : 0905	◆	◆	
BNA0260	<input type="checkbox"/>	Mistral 2 , maintien de la taille, épaules dégagées	NC : 0322, 0905	146,92	155,00	
BNA0270	<input type="checkbox"/>	Passad 2 , maintien du buste et des épaules	NC : 0905	217,06	229,00	
Garniture de dossier						
BNA0311	<input type="checkbox"/>	Velours noir (TR35)		79,62	84,00	
BNA0321	<input type="checkbox"/>	Revêtement PU bi-extensible noir (TR26)		◆	◆	
BNA0322	<input type="checkbox"/>	Mesh micro-aéré noir (TR36)		○	○	
Poignées à pousser						
BNA0335	<input type="checkbox"/>	Poignées à pousser réglables en hauteur et amovibles		◆	◆	
BNA0341						
BNA0343						
BNA0345	<input type="checkbox"/>	Barre de poussée réglable en angle	NC : 1266, 1268	145,97	154,00	



0210



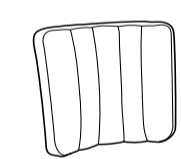
0215



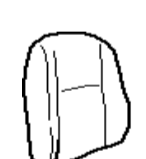
0220



**Matrx Elite
E2 / Elite
Deep E2**



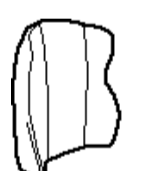
0240



0250



0260

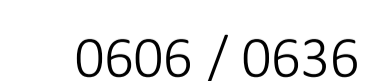
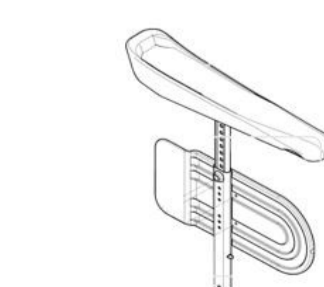
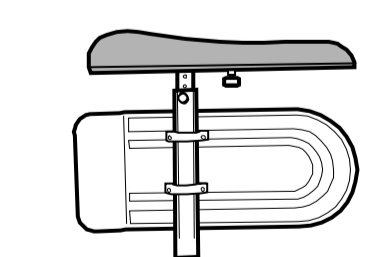
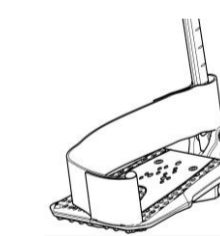
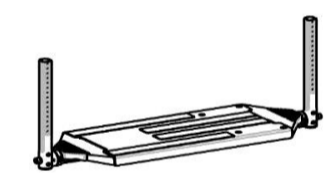
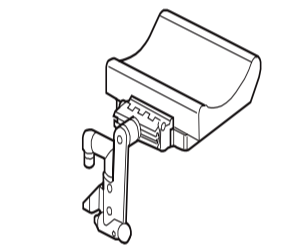
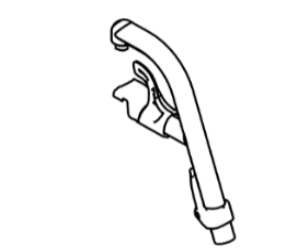
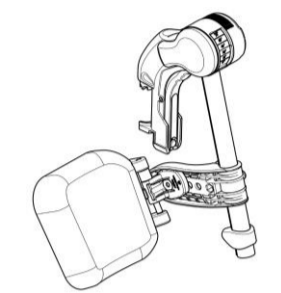
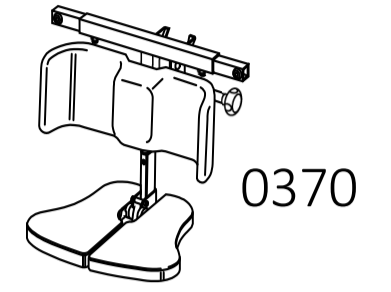


0270



0345

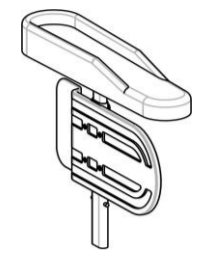
Rea [®] Azalea [®]				Euros		
				Prix Public		LPPR*
				HT	TTC	
Inclinaison de l'assise et du dossier						
BNA0350	<input type="checkbox"/>	MANUELLE par vérins pneumatiques, commande tierce-personne		◆	◆	
BNA0360	<input type="checkbox"/>	ELECTRIQUE par télécommande - Conforme à la norme EN 12184 : 2014	NC: 1263, 1266, 1268	995,26	1 050,00	
BNA1263	<input type="checkbox"/>	Système de verrouillage de l'inclinaison (dossier et/ou assise)		◆	◆	
POTENCES						
Repose jambe central						
BNA0370	<input type="checkbox"/>	Repose-jambe central réglable en angle (de 80° à 50°) avec appui mollet et palettes articulées	NC : 0376, 0378, 0380, 0390, 0410, 0430, 0440, 0460, 0476, 0520, 0580, 0720, 0941, 0942, 0952, 0954, 0956	900,47	950,00	211,52
Ajustement des potences et repose-jambes						
BNA0375	<input type="checkbox"/>	Position standard		◆	◆	
BNA0376	<input type="checkbox"/>	Position haute (+ 50 mm) pour les utilisateurs de grande taille		109,00	115,00	
BNA0378	<input type="checkbox"/>	Support pour position à 85° - angulation du repose-jambe 10° à 85°	NC : 0390, 0410, 0440, 0460	52,13	55,00	
Potence gauche (noire)						
BNA0380	<input type="checkbox"/>	Repose-jambe réglable en inclinaison 0° - 75° avec appui-mollet, protection de genou, UL réglable de 290 mm à 520 mm	NC : 0475, 0490, 0942	◆	◆	
BNA0390	<input type="checkbox"/>	Potence fixe à 80°, escamotable int/ext		○	○	-105,76
BNA0410	<input type="checkbox"/>	Support amputé	NC : 0475, 0476, 0490, 0510, 0520, 0941, 0942	140,28	148,00	-105,76
Potence droite (noire)						
BNA0430	<input type="checkbox"/>	Repose-jambe réglable en inclinaison 0° - 75° avec appui-mollet, protection de genou, UL réglable de 290 mm à 520 mm	NC : 0475, 0550, 0942	◆	◆	
BNA0440	<input type="checkbox"/>	Potence fixe à 80°, escamotable int/ext		○	○	-105,76
BNA0460	<input type="checkbox"/>	Support amputé	NC : 0475, 0476, 0550, 0570, 0580, 0941, 0942	140,28	148,00	-105,76
PALETTES						
Palette monobloc						
BNA0475	<input type="checkbox"/>	Palette monobloc réglable en profondeur et en angle, non réglable en largeur - tube court	NC : 0490, 0510, 0520, 0550, 0570, 0580, 0952, 0954, 0956	202,84	214,00	
BNA0476	<input type="checkbox"/>	Palette monobloc réglable en profondeur et en angle, non réglable en largeur - tube long	NC : 0490, 0510, 0520, 0550, 0570, 0580, 0952, 0954, 0956	249,29	263,00	
Palette gauche						
BNA0490	<input type="checkbox"/>	Réglable en profondeur et en angle, tube court, sangle talonnière		○	○	
BNA0510	<input type="checkbox"/>	Fixe, tube long, sangle talonnière	NC : 0952, 0954, 0956	○	○	-27,88
BNA0520	<input type="checkbox"/>	Réglable en profondeur, en angle, tube long (et en largeur si commandée avec repose-jambe), sangle talonnière		◆	◆	
Palette droite						
BNA0550	<input type="checkbox"/>	Réglable en profondeur et en angle, tube court, sangle talonnière		○	○	
BNA0570	<input type="checkbox"/>	Fixe, tube long, sangle talonnière	NC : 0952, 0954, 0956	○	○	-27,88
BNA0580	<input type="checkbox"/>	Réglable en profondeur, en angle, tube long (et en largeur si commandée avec repose-jambe), sangle talonnière		◆	◆	
ACCOUDOIRS						
Accoudoir gauche (verrou d'accoudoir inclus)						
BNA0600	<input type="checkbox"/>	Confort, réglable en hauteur de 230 à 340 mm	NC : 1232	○	○	-119,39
BNA0606	<input type="checkbox"/>	Gouttière étroite sans rotation, réglable en hauteur et en profondeur sur 70 mm SANS OUTIL (compatible avec la tablette)	NC : 1232	◆	◆	
BNA0610	<input type="checkbox"/>	Enveloppant, réglable en hauteur de 230 à 340 mm - Largeur d'assise utile - 20 mm	NC : 0680, 0690, 1230, 1231, 1233, 1250	○	○	-119,39
BNA0615	<input type="checkbox"/>	Gouttière à rotation latérale indéxée, réglable en hauteur et en profondeur	NC : 1230, 1231, 1233, 1240, 1245, 1250	○	○	
BNA0620	<input type="checkbox"/>	Manchette étroite, réglable en hauteur de 230 à 320 mm, pour demi-tablette gauche UNIQUEMENT	NC : 0690, 1230, 1231, 1240, 1245, 1250	○	○	-119,39




Rea® Azalea®				Euros		
				Prix Public		LPPR*
				HT	TTC	
Accoudoir droit (verrou d'accoudoir inclus)						
BNA0630	<input type="checkbox"/>	Confort, réglable en hauteur de 230 à 340 mm	NC : 1233	○	○	-119,39
BNA0636	<input type="checkbox"/>	Gouttière étroite sans rotation, réglable en hauteur et en profondeur sur 70 mm SANS OUTIL (compatible avec la tablette)	NC : 1233	◆	◆	
BNA0640	<input type="checkbox"/>	Enveloppant, réglable en hauteur de 230 à 340 mm - Largeur d'assise utile - 20 mm	NC : 0680, 0690, 1230, 1231, 1232, 1250	○	○	-119,39
BNA0645	<input type="checkbox"/>	Gouttière à rotation latérale indéxée, réglable en hauteur et en profondeur	NC : 1230, 1231, 1232, 1240, 1245, 1250	○	○	
BNA0650	<input type="checkbox"/>	Manchette étroite, réglable en hauteur de 230 à 320 mm, pour demi-tablette droite UNIQUEMENT	NC : 0690, 1230, 1231, 1240, 1245, 1250	○	○	-119,39
OPTIONS D'ASSISE						
Options d'accoudoir						
BNA0680	<input type="checkbox"/>	Housses de protège-vêtements, la paire		69,19	73,00	
BNA0690	<input type="checkbox"/>	Coussins pour housses de protège-vêtements, la paire (uniquement avec 0680)		15,17	16,00	
Options d'assise						
BNA0710	<input type="checkbox"/>	Housse de coussin d'assise imperméable		41,71	44,00	
BNA0720	<input type="checkbox"/>	Plot d'abduction		246,45	260,00	
Options de dossier						
Appuis-tête						
BNA0730	<input type="checkbox"/>	Appui-tête avec réglage latéral et oreillettes réglables	NC : 0742, 0744, 0746, 0750, 0770	○	○	
BNA0750	<input type="checkbox"/>	Appui-joue avec réglage latéral et oreillettes longues réglables	NC : 0740, 0742, 0744, 0746, 0770, 0780	225,59	238,00	
BNA0731	<input type="checkbox"/>	Appui-tête Matrix Elan Standard (254 mm/10") housse respirante	NC : 0740, 0770	218,01	230,00	
BNA0736	<input type="checkbox"/>	Appui-tête Matrix Elan 4 Points M (L280xH254 mm/L11"xH10") housse respirante	NC : 0740, 0770	408,53	431,00	
Fixation appuis-tête Matrix						
BNA0742	<input type="checkbox"/>	Fixation appui-tête Matrix Elan, multi-réglable		201,90	213,00	
Autres options appuis-tête						
BNA0740	<input type="checkbox"/>	Housse de coussin d'appui-tête		54,03	57,00	
BNA0770	<input type="checkbox"/>	Appui-nuque		◆	◆	
BNA0782	<input type="checkbox"/>	Support appui-tête/appui-nuque universel		69,19	73,00	
BNA0790	<input type="checkbox"/>	Kit de 2 molettes de réglage pour appui-tête		29,38	31,00	
Cale-tronc gauche						
BNA0800	<input type="checkbox"/>	Cale-tronc gauche, amovible, réglable en largeur, en profondeur et en hauteur - Revêtement PU bi-extensible noir TR26		174,41	184,00	
BNA0880	<input type="checkbox"/>	Cale-tronc gauche, amovible, escamotable, réglable en angle, en largeur, en profondeur et en hauteur - Revêtement PU bi-extensible noir TR26		157,35	166,00	
Cale-tronc droit						
BNA0810	<input type="checkbox"/>	Cale-tronc droit, amovible, réglable en largeur, en profondeur et en hauteur - Revêtement PU bi-extensible noir TR26		174,41	184,00	
BNA0890	<input type="checkbox"/>	Cale-tronc droit, amovible, escamotable, réglable en angle, en largeur, en profondeur et en hauteur - Revêtement PU bi-extensible noir TR26		157,35	166,00	
Autres options de dossier						
BNA0905	<input type="checkbox"/>	Cale-tronc pour dossier réglable en tension (la paire) (dimension du coussin : largeur : 35 mm, hauteur : 115 mm, profondeur 130 mm)		237,91	251,00	
BNA0915	<input type="checkbox"/>	Indicateur d'inclinaison du dossier		67,30	71,00	
BNA0920	<input type="checkbox"/>	Kit de 2 cales de positionnement triangulaires (à insérer sous le coussin de dossier)		16,11	17,00	



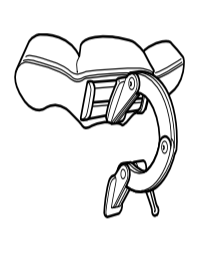
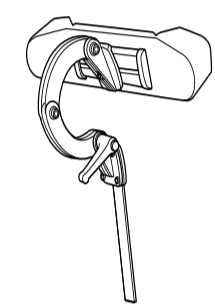
0610 / 0640



0615 / 0645



0720



0730

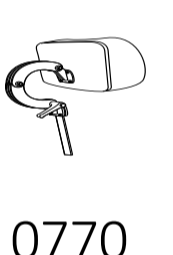
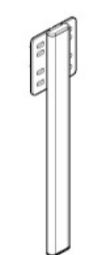
0750



0731/

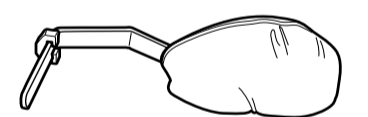
0742

0736

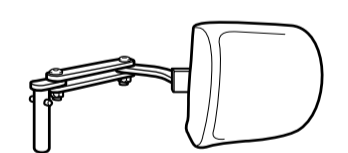


0782

0770









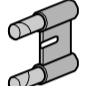




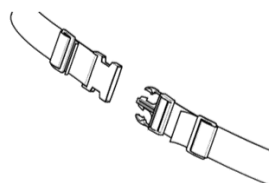

0800 / 0810




0880 / 0890



0905

Rea® Azalea®				Euros			
				Prix Public			LPPR*
				HT	TTC		
Options de potences / palettes						 0952 / 0954 / 0956	
BNA0941	<input type="checkbox"/>	Revêtements rembourrés pour palettes		101,42	107,00		
BNA0942	<input type="checkbox"/>	Sangle appui-mollets confort rembourrée, Revêtement PU bi-extensible noir TR26		119,43	126,00		
BNA0952	<input type="checkbox"/>	Maintiens de cheville Bodypoint ouverte à boucle, ajustables sur le côté, Large (paire) - livrés non montés avec fixations		170,62	180,00		
BNA0954	<input type="checkbox"/>	Maintiens de cheville Bodypoint ouverte à boucle, ajustables sur le côté, Medium (paire) - livrés non montés avec fixations		170,62	180,00		
BNA0956	<input type="checkbox"/>	Maintiens de cheville Bodypoint ouverte à boucle, ajustables sur le côté, Small (paire) - livrés non montés avec fixations		161,14	170,00		
CHASSIS							
Coloris de châssis							
BNA0944	<input type="checkbox"/>	Gris perle		◆	◆	 0944	
BNA0946	<input type="checkbox"/>	Bleu nuit		○	○	 0946	
BNA0947	<input type="checkbox"/>	Sable		○	○	 0947	
BNA0948	<input type="checkbox"/>	Vert électrique		○	○	 0948	
BNA0949	<input type="checkbox"/>	Rouge vif		○	○	 0949	
Extension de châssis							
BNA0950	<input type="checkbox"/>	Extension de châssis + 50 mm		87,20	92,00	 0950	
Fixation des fourches							
BNA0960	<input type="checkbox"/>	Fixes		◆	◆		
Roues avant							
BNA0982	<input type="checkbox"/>	5,5" x 1.3/4" - 140 x 45 mm - Bandage noir souple		36,02	38,00		
BNA0992	<input type="checkbox"/>	6" x 1.1/4" - 150 x 30 mm - Bandage noir souple		58,77	62,00		
BNA1015	<input type="checkbox"/>	8" x 1.1/4" - 200 x 32 mm - Bandage noir		◆	◆		
BNA1022	<input type="checkbox"/>	8" x 1.1/4" - 200 x 32 mm - Pneumatique noir		○	○		
BNA1025	<input type="checkbox"/>	8" x 2" - 200 x 45 mm - Bandage noir		126,07	133,00		
ROUES ARRIERE							
Diamètre des roues arrière							
BNA1055	<input type="checkbox"/>	22" - 560 mm avec axes à démontage rapide	NC : 1266	○	○		
BNA1062	<input type="checkbox"/>	24" - 600 mm avec axes à démontage rapide		◆	◆		
Type de roues arrière							
BNA1072	<input type="checkbox"/>	Standard (moyeu noir, jante grise et rayons gris)	NC : 1120	◆	◆		
BNA1074	<input type="checkbox"/>	Renforcée (moyeu gris, jante grise, et rayons gris renforcés en acier)		36,02	38,00		
BNA1076	<input type="checkbox"/>	Frein tambour (moyeu frein tambour gris, jante grise et rayons gris renforcés en acier)	NC : 1086	○	○	 	
Type de revêtement roues arrière							
BNA1082	<input type="checkbox"/>	Pneumatique noir à crampons 1.3/8" - 35 mm		○	○	 1"	
BNA1086	<input type="checkbox"/>	Pneumatique noir fin et lisse - moyenne pression 1" - 25 mm		○	○	 1.3/8"	
BNA1092	<input type="checkbox"/>	Bandage noir 1.3/8" - 35 mm		◆	◆	1086 1092	
Mains-courantes							
BNA1100	<input type="checkbox"/>	Aluminium		◆	◆		
BNA1120	<input type="checkbox"/>	Anti-dérapantes noires		200,00	211,00		
OPTIONS DE CHASSIS							
Protège-rayons							
BNA1160	<input type="checkbox"/>	Protège-rayons "Frost"		219,91	232,00		
SECURITE							
BNA1170	<input type="checkbox"/>	Freins à tirer		◆	◆		
BNA1180	<input type="checkbox"/>	Freins à câble à commande unilatérale à gauche		327,01	345,00		
BNA1185	<input type="checkbox"/>	Freins à câble à commande unilatérale à droite		327,01	345,00	1200 	

Rea® Azalea®				Euros		
				Prix Public		LPPR*
				HT	TTC	
Ceintures						
BNA1200	<input type="checkbox"/>	Ceinture de maintien - boucle plastique		73,93	78,00	
BNA1201	<input type="checkbox"/>	Ceinture de hanche, 2 points, Medium, Flat-Mount TM		120,38	127,00	
BNA1202	<input type="checkbox"/>	Ceinture de hanche, 2 points, Large, Flat-Mount TM		127,01	134,00	
BNA1203	<input type="checkbox"/>	Ceinture de hanche, 4 points, Medium, Flat-Mount TM		134,60	142,00	
BNA1204	<input type="checkbox"/>	Ceinture de hanche, 4 points, Large, Flat-Mount TM		142,18	150,00	
Harnais						
BNA1206	<input type="checkbox"/>	Harnais d'épaule PivotFit Dynamic, MD, Medium, Cinch-Mount	Uniquement avec dossiers Matrx ou avec appui-tête/nuque	220,85	233,00	
BNA1207	<input type="checkbox"/>	Harnais d'épaule PivotFit Dynamic, MD, Large, Cinch-Mount	Uniquement avec dossiers Matrx ou avec appui-tête/nuque	227,49	240,00	
Accroche-taxi						
BNA1225	<input type="checkbox"/>	Kit accroche-taxi	NC: 1266, 1268	24,64	26,00	
OPTIONS DE POSITIONNEMENT						
<i>Pensez aux accessoires de positionnement Bodypoint : ceintures, harnais, maintiens de chevilles.</i>						
						
AUTRES OPTIONS						
Tablettes						
BNA1230	<input type="checkbox"/>	Tablette amovible réglable en profondeur	NC : 1237	72,83	76,84	76,84
BNA1231	<input type="checkbox"/>	Tablette amovible réglable en profondeur avec coussins appui-coudes	NC : 1237	154,50	163,00	76,84
BNA1232	<input type="checkbox"/>	Demi-tablette escamotable à gauche	NC : 1235	72,83	76,84	76,84
BNA1233	<input type="checkbox"/>	Demi-tablette escamotable à droite	NC : 1235	72,83	76,84	76,84
BNA1240	<input type="checkbox"/>	Tablette escamotable	NC : 1235, 1237, 1250	300,47	317,00	76,84
BNA1245	<input type="checkbox"/>	Tablette escamotable avec coussins appui-coudes	NC : 1235, 1237, 1250	348,82	368,00	76,84
Coussins de tablette						
BNA1235	<input type="checkbox"/>	Coussin de tablette		104,27	110,00	
BNA1237	<input type="checkbox"/>	Coussin pour demi-tablette		90,05	95,00	
Autres options						
BNA1250	<input type="checkbox"/>	Goupille de verrouillage pour tablette		59,72	63,00	
BNA1266	<input type="checkbox"/>	Fixation pour assistance électrique à la poussée et au freinage pour la tierce-personne alber viamobil V25	NC : 1268	313,74	331,00	
BNA1268	<input type="checkbox"/>	Fixation pour assistance électrique à la poussée et au freinage pour la tierce-personne alber viaplus		414,25	437,03	
BNA1300	<input type="checkbox"/>	Attache pour harnais		78,67	83,00	
BNA1310	<input type="checkbox"/>	Kit d'attaches pour ceinture de positionnement		28,44	30,00	
BNA1320	<input type="checkbox"/>	Tige porte-sérum		105,21	111,00	
Rampes en accessoire						
1440530	<input type="checkbox"/>	Mono rampe pliante en fibre de verre Dimensions repliée : 2000 x 230 mm 16,3 kg - capacité maximum : 300 kg		1 787,68	1 886,00	
1654128	<input type="checkbox"/>	Rampe Basic 2 parties télescopiques en aluminium et revêtement antidérapant Dimensions repliée : 1210 x 194 mm 8,8 kg la paire - capacité maximum : 270 kg		402,84	425,00	
1654129	<input type="checkbox"/>	Rampe Quick2go Compact 3 parties télescopiques en aluminium et revêtement antidérapant Dimensions repliée : 870 x 237 mm 13,6 kg la paire - capacité maximum : 260 kg		805,69	850,00	
1654130	<input type="checkbox"/>	Mono rampe pliante en aluminium Dimensions repliée : 1824 x 714 mm 13,9 kg - capacité maximum : 300 kg		426,54	450,00	



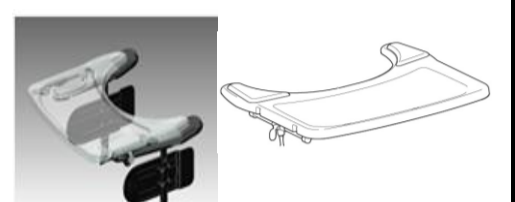
1201 / 1202



1203 / 1204



1206 / 1207



1230

1231



1232 / 1233



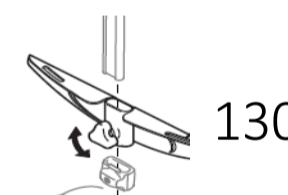
1240



1245



1237




1300




1440530



1654128



1654129



1654130