



UNIQUE

Personnalisez votre fauteuil grâce aux fabrications spéciales **Unique** !

À partir de :
1 390,00 € TTC

Codes LPPR :

- 9225924 - VHP, CHASSIS ROULANT POUR SYSTEME DE SOUTIEN DU CORPS, INVACARE : 263,83 €
- 9325850 - VHP, POU, < 16 ANS, DISPOSITIF D'IMMOBILISATION, FREIN A TAMBOUR, INVACARE : 28,71 €
- 9325904 - VHP, POU, < 16 ANS, ACCOUDOIRS REGLABLES & ORIENTABLES, LA PAIRE, INVACARE : 114,84 €
- 9325732 - VHP, POUSETTE, INFERIEUR A 16 ANS, APPUI-TETE REGLABLE, INVACARE : 108,64 €
- 9325844 - VHP, POU, < 16 ANS, SUPPORT D'INCLINAISON/ECARTEMENT DES JAMBES, INVACARE : 105,53 €
- 9325867 - VHP, POU, < 16 ANS, ACCOUDOIRS REGLABLES VERTICALEMENT, LA PAIRE, INVACARE : 38,80 €
- 9325809 - VHP, POU, < 16 ANS, TABLETTE DE TRAVAIL FACILEMENT DEMONTABLE, INVACARE : 76,82 €



Informations client

Date :

Référence d'achat :

Code client :

Cachet du distributeur :



Caractéristiques produit

| | |
|------------------------|---|
| Type de châssis | Châssis porte-coquille |
| Matière | Acier |
| Largeur d'assise | 340 mm à 490 mm avec réglage jusqu'à +50 mm |
| Inclinaison d'assise | +1° à -24° par vérins pneumatiques, à translation |
| Inclinaison de dossier | 0 à 30° par vérins pneumatiques |
| Poignées à pousser | Réglables en hauteur |
| Freins | Freins tambour avec frein de parking |
| Poids total | A partir de 20 kg |
| Crash-testé | Oui |
| Positionnement | Compatible avec les produits Bodypoint |
| Poids max utilisateur | 135 kg |
| Garantie | 2 ans hors pièces d'usure |

Commandes



Pour passer vos commandes ou réaliser vos devis, utilisez notre **e-commerce** dans votre **espace Invacare Pro** sur www.invacare.fr, ou commandez par e-mail à : commandesfr@invacare.com

Les codes et montants LPPR sont donnés à titre indicatif et n'engagent en aucun cas *Invacare*®.


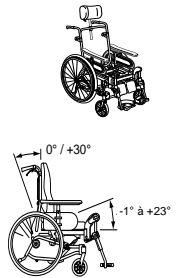
Utilisez le configurateur en ligne sur Invacare Pro pour générer des devis ou commandes exempts d'incompatibilités et avec les derniers tarifs en vigueur.

Sélectionner les options choisies par une croix dans les cases

Configuration standard

Option sans supplément de prix

| Rea [®] Azalea [®] Base | | | | Euros | | |
|---|--------------------------|--|---|-------------|----------|--------|
| | | | | Prix Public | | LPPR |
| CODE | | DESIGNATION | NC : Non Compatible NC : 9999 : non compatible avec la référence 9999 | HT | TTC | |
| BQA0010 | <input type="checkbox"/> | Rea [®] Azalea Base [®] | | 1 317,54 | 1 390,00 | 292,54 |
| BQA0010 | <input type="checkbox"/> | Rea [®] Azalea Minor Base [®] (largeur d'assise 340 mm) | NC : 0120 | 1 317,54 | 1 390,00 | 292,54 |
| TYPES DE PROPULSION | | | | | | |
| BQA0020 | <input type="checkbox"/> | Fauteuil transit, roues arrière de 16", freins tambour , commande tierce-personne | NC : 0705, 0715, 0722, 0724, 0790, 0810, 0850, 0863, 0867 | ◆ | ◆ | |
| BQA0030 | <input type="checkbox"/> | Fauteuil à propulsion manuelle, roues arrières de 22" ou 24" | NC : 0100, 0702, 0726 | ○ | ○ | |
| BQA0040 | <input type="checkbox"/> | Fauteuil à propulsion manuelle, roues arrières de 22" ou 24", freins tambour , commande tierce-personne | NC : 0100, 0722, 0724 | ○ | ○ | |
| ASSISE | | | | | | |
| Largeur d'assise | | | | | | |
| BQA0050 | <input type="checkbox"/> | 340 mm - Réglable de 340 à 390 mm (340 à 440 mm avec roues arrière 16") | NC : 0120, 0180, 0186, 0600, 0665, 0672, 0675, 0863, 0867, 0900, 0902, 0936, 0938 | ○ | ○ | |
| BQA0060 | <input type="checkbox"/> | 390 mm - Réglable de 390 à 440 mm (390 à 490 mm avec roues arrière 16") | NC : 0110 | ○ | ○ | |
| BQA0070 | <input type="checkbox"/> | 440 mm - Réglable de 440 à 490 mm (440 à 540 mm avec roues arrière 16") | NC : 0110 | ○ | ○ | |
| BQA0080 | <input type="checkbox"/> | 490 mm - Réglable de 490 à 540 mm (490 à 590 mm avec roues arrière 16") | NC : 0110 | ○ | ○ | |
| Pré-réglage en largeur des accoudoirs et des repose-jambes | | | | | | |
| BQA0090 | <input type="checkbox"/> | + 50 mm (+25 mm par côté) | NC : 0863, 0867 | ○ | ○ | |
| BQA0100 | <input type="checkbox"/> | + 100 mm (+50 mm par côté) | Uniquement avec roues arrière 16" | ○ | ○ | |
| Profondeur d'assise | | | | | | |
| BQA0110 | <input type="checkbox"/> | Réglable de 380 à 450 mm | Uniquement largeur d'assise 340 mm | ○ | ○ | |
| BQA0120 | <input type="checkbox"/> | Réglable de 430 à 500 mm | | ○ | ○ | |
| Hauteur sol/siège | | | | | | |
| BQA0130 | <input type="checkbox"/> | 400 mm | NC : 0180, 0330, 0340, 0390, 0400, 0665, 0672, 0675, 0715, 0936, 0938 | ○ | ○ | |
| BQA0140 | <input type="checkbox"/> | 450 mm | NC : 0705 | ◆ | ◆ | |
| Inclinaison d'assise | | | | | | |
| BQA0145 | <input type="checkbox"/> | Inclinaison d'assise de +1° à +25° (-1° à +23° en standard) | | ○ | ○ | |
| Type d'assise | | | | | | |
| BQA0150 | <input type="checkbox"/> | Plaque d'assise plane réglable en profondeur sur 70 mm | | 235,07 | 248,00 | |
| BQA0155 | <input type="checkbox"/> | Plaque d'assise avec pente d'assise de -5° ou +5°, réglable en profondeur sur 70 mm | | 283,41 | 299,00 | |
| BQA0170 | <input type="checkbox"/> | Sans interface (livré avec support d'assise fixe) | | ◆ | ◆ | |
| DOSSIER | | | | | | |
| Inclinaison du dossier | | | | | | |
| BQA0160 | <input type="checkbox"/> | Réglable par vérin | | ◆ | ◆ | |
| BQA0161 | <input type="checkbox"/> | Réglable mécaniquement | | ○ | ○ | |
| BQA0932 | <input type="checkbox"/> | Système de verrouillage de l'inclinaison (dossier et/ou assise) | | ◆ | ◆ | |
| POTENCES | | | | | | |
| Repose jambe central | | | | | | |
| BQA0180 | <input type="checkbox"/> | Repose-jambe central réglable en angle (de 80° à 50°) avec appui mollet et palettes articulées | NC : 0186, 0188, 0190, 0200, 0220, 0240, 0250, 0270, 0290, 0300, 0310, 0330, 0340, 0360, 0370, 0390, 0400, 0572 | 900,47 | 950,00 | 211,06 |



BQA0150




BQA0155



BQA0170



BQA0160



BQA0161

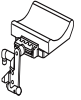
| Rea® Azalea® Base | | | | Euros | | |
|---|--------------------------|---|---|-------------|--------|-----------------------|
| | | | | Prix Public | | LPPR |
| | | | | HT | TTC | |
| Ajustement des potences et repose-jambes | | | | | | |
| BQA0185 | <input type="checkbox"/> | Position standard | | ◆ | ◆ | |
| BQA0186 | <input type="checkbox"/> | Position haute (+ 50 mm) pour les utilisateurs de grande taille | | 108,06 | 114,00 | |
| BQA0188 | <input type="checkbox"/> | Support pour position 85° - angulation du repose-jambe 10° à 85° | NC : 0200, 0220, 0250, 0270 | 52,13 | 55,00 | |
| Potence gauche (noire) | | | | | | |
| BQA0190 | <input type="checkbox"/> | Repose-jambe réglable en inclinaison 0° - 75° avec appui-mollet, protection de genou, UL réglable de 290 mm à 520 mm | NC : 0300, 0310 | 100,03 | 105,53 | 105,53 |
| BQA0200 | <input type="checkbox"/> | Potence fixe à 80°, escamotable int/ext | NC : 0572 | 59,72 | 63,00 | |
| BQA0220 | <input type="checkbox"/> | Support amputé | NC : 0290, 0300, 0310, 0330, 0340, 0572 | 140,28 | 148,00 | |
| BQA0230 | <input type="checkbox"/> | Sans potences et palettes | NC : 0290, 0360, 0370, 0390, 0400 | ◆ | ◆ | |
| Potence droite (noire) | | | | | | |
| BQA0240 | <input type="checkbox"/> | Repose-jambe réglable en inclinaison 0° - 75° avec appui-mollet, protection de genou, UL réglable de 290 mm à 520 mm | NC : 0360, 0370 | 100,03 | 105,53 | 105,53 |
| BQA0250 | <input type="checkbox"/> | Potence fixe à 80°, escamotable int/ext | NC : 0572 | 59,72 | 63,00 | |
| BQA0270 | <input type="checkbox"/> | Support amputé | NC : 0290, 0360, 0370, 0390, 0400, 0572 | 140,28 | 148,00 | |
| BQA0280 | <input type="checkbox"/> | Sans potences et palettes | NC : 0290, 0360, 0370, 0390, 0400 | ◆ | ◆ | |
| PALETTES | | | | | | |
| Palette monobloc | | | | | | |
| BQA0290 | <input type="checkbox"/> | Palette monobloc réglable en profondeur et en angle, non réglable en largeur | NC : 0300, 0310, 0330, 0340, 0360, 0370, 0390, 0400 | 202,84 | 214,00 | |
| Palette gauche | | | | | | |
| BQA0300 | <input type="checkbox"/> | Fixe, tube court, sangle talonnière | NC : 0572 | ○ | ○ | |
| BQA0310 | <input type="checkbox"/> | Réglable en profondeur, en angle, tube court, sangle talonnière | | ○ | ○ | |
| BQA0330 | <input type="checkbox"/> | Fixe, tube long, sangle talonnière | NC : 0572 | ○ | ○ | |
| BQA0340 | <input type="checkbox"/> | Réglable en profondeur, en angle, tube long (et en largeur si commandée avec repose-jambe) , sangle talonnière | | ○ | ○ | |
| Palette droite | | | | | | |
| BQA0360 | <input type="checkbox"/> | Fixe, tube court, sangle talonnière | NC : 0572 | ○ | ○ | |
| BQA0370 | <input type="checkbox"/> | Réglable en profondeur, en angle, tube court, sangle talonnière | | ○ | ○ | |
| BQA0390 | <input type="checkbox"/> | Fixe, tube long, sangle talonnière | NC : 0572 | ○ | ○ | |
| BQA0400 | <input type="checkbox"/> | Réglable en profondeur, en angle, tube long (et en largeur si commandée avec repose-jambe) , sangle talonnière | | ○ | ○ | |
| ACCOUDOIRS | | | | | | |
| Accoudoir gauche (verrou d'accoudoir inclus) | | | | | | |
| BQA0420 | <input type="checkbox"/> | Confort, réglable en hauteur de 230 à 340 mm | NC : 0903 | 102,37 | 108,00 | 38,80 ⁽¹⁾ |
| BQA0425 | <input type="checkbox"/> | Gouttière étroite sans rotation, réglable en hauteur et en profondeur sur 70 mm SANS OUTIL (compatible avec la tablette) | NC : 0903 | 163,03 | 172,00 | 114,84 ⁽¹⁾ |
| BQA0440 | <input type="checkbox"/> | Enveloppant, réglable en hauteur de 230 à 340 mm - Largeur d'assise utile - 20 mm | NC : 0520, 0530, 0900, 0902, 0903, 0920, 0930 | 102,37 | 108,00 | 38,80 ⁽¹⁾ |
| BQA0450 | <input type="checkbox"/> | Gouttière à rotation latérale indexée, réglable en hauteur et en profondeur | NC : 0900, 0902, 0903, 0910, 0915, 0920, 0930 | 163,03 | 172,00 | 114,84 ⁽¹⁾ |
| BQA0460 | <input type="checkbox"/> | Sans accoudoirs | NC : 0520, 0530, 0900, 0902, 0910, 0915, 0930 | ◆ | ◆ | |



0190 / 0240



0200 / 0250



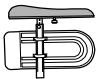
0220 / 0270



0290



0310 / 0340



0420 / 0470



0425 / 0475

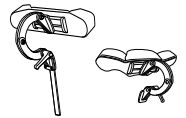
| Rea® Azalea® Base | | | | Euros | | |
|--|--------------------------|---|---|-------------|--------|-----------------------|
| | | | | Prix Public | | LPPR |
| | | | | HT | TTC | |
| Accoudoir droit (verrou d'accoudoir inclus) | | | | | | |
| BQA0470 | <input type="checkbox"/> | Confort, réglable en hauteur de 230 à 340 mm | NC : 0904 | 102,37 | 108,00 | 38,80 ⁽¹⁾ |
| BQA0475 | <input type="checkbox"/> | Gouttière étroite sans rotation, réglable en hauteur et en profondeur sur 70 mm SANS OUTIL (compatible avec la tablette) | NC : 0903 | 163,03 | 172,00 | 114,84 ⁽¹⁾ |
| BQA0490 | <input type="checkbox"/> | Enveloppant, réglable en hauteur de 230 à 340 mm - Largeur d'assise utile - 20 mm | NC : 0520, 0530, 0900, 0902, 0904, 0920, 0930 | 102,37 | 108,00 | 38,80 ⁽¹⁾ |
| BQA0500 | <input type="checkbox"/> | Gouttière à rotation latérale indexée, réglable en hauteur et en profondeur | NC : 0900, 0902, 0904, 0910, 0915, 0920, 0930 | 163,03 | 172,00 | 114,84 ⁽¹⁾ |
| BQA0510 | <input type="checkbox"/> | Sans accoudoirs | NC : 0520, 0530, 0900, 0902, 0910, 0915, 0920, 0930 | ◆ | ◆ | |
| ⁽¹⁾ montant du remboursement valable pour la paire d'accoudoirs | | | | | | |
| OPTIONS D'ASSISE | | | | | | |
| Options d'accoudoir | | | | | | |
| BQA0520 | <input type="checkbox"/> | Housses de protège-vêtements, la paire | | 69,19 | 73,00 | |
| BQA0530 | <input type="checkbox"/> | Coussins pour housses de protège-vêtements, la paire, uniquement avec 0520 | | 15,17 | 16,00 | |
| Options de dossier | | | | | | |
| BQA0540 | <input type="checkbox"/> | Appui-tête avec réglage latéral et oreillettes réglables | NC : 0560, 0565 | 102,98 | 108,64 | 108,64 |
| BQA0550 | <input type="checkbox"/> | Appui-joue avec réglage latéral et oreillettes longues réglables | NC : 0545, 0560, 0567 | 225,59 | 238,00 | 108,64 |
| BQA0545 | <input type="checkbox"/> | Housse de coussin d'appui-tête | | 54,03 | 57,00 | |
| BQA0560 | <input type="checkbox"/> | Appui-nuque | | 102,98 | 108,64 | 108,64 |
| BQA0565 | <input type="checkbox"/> | Housse de coussin d'appui-nuque | | 41,71 | 44,00 | |
| BQA0570 | <input type="checkbox"/> | Kit de 2 molettes de réglage pour appui-tête | | 29,38 | 31,00 | |
| Options de potences / palettes | | | | | | |
| BQA0572 | <input type="checkbox"/> | Revêtements rembourrés pour palettes | | 101,42 | 107,00 | |
| CHASSIS | | | | | | |
| Coloris de châssis | | | | | | |
| BQA0591 | <input type="checkbox"/> | Gris perle | | ◆ | ◆ | |
| BQA0592 | <input type="checkbox"/> | Bleu nuit | | ○ | ○ | |
| BQA0593 | <input type="checkbox"/> | Sable | | ○ | ○ | |
| BQA0594 | <input type="checkbox"/> | Vert électrique | | ○ | ○ | |
| BQA0596 | <input type="checkbox"/> | Rouge vif | | ○ | ○ | |
| Options de châssis | | | | | | |
| BQA0600 | <input type="checkbox"/> | Extension de châssis + 50 mm | | 87,20 | 92,00 | |
| Fixation des fourches | | | | | | |
| BQA0610 | <input type="checkbox"/> | Fixes | | ◆ | ◆ | |
| Roues avant | | | | | | |
| BQA0638 | <input type="checkbox"/> | 5,5" x 1.3/4" - 140 x 45 mm - Bandage noir souple | | 31,28 | 33,00 | |
| BQA0645 | <input type="checkbox"/> | 6" x 1.1/4" - 150 x 30 mm - Bandage noir souple | | ○ | ○ | |
| BQA0665 | <input type="checkbox"/> | 8" x 1.1/4" - 200 x 32 mm - Bandage noir | | ◆ | ◆ | |
| BQA0672 | <input type="checkbox"/> | 8" x 1.1/4" - 200 x 32 mm - Pneumatique noir | | ○ | ○ | |
| BQA0675 | <input type="checkbox"/> | 8" x 2" - 200 x 45 mm - Bandage noir | | 126,07 | 133,00 | |
| ROUES ARRIERES | | | | | | |
| Diamètre des roues arrière | | | | | | |
| BQA0702 | <input type="checkbox"/> | 16" - 405 mm avec axes fixes | NC : 0722, 0724, 0745, 0785, 0790, 0810, 0850, 0863, 0867 | ◆ | ◆ | |
| BQA0705 | <input type="checkbox"/> | 22" - 560 mm avec axes à démontage rapide | | ○ | ○ | |
| BQA0715 | <input type="checkbox"/> | 24" - 600 mm avec axes à démontage rapide | | ○ | ○ | |
| Type de roues arrière | | | | | | |
| BQA0722 | <input type="checkbox"/> | Standard (moyeu noir, jante grise et rayons gris) | NC : 0810 | ○ | ○ | |
| BQA0724 | <input type="checkbox"/> | Renforcée (moyeu gris, jante grise, et rayons gris renforcés en acier) | | 36,02 | 38,00 | |
| BQA0726 | <input type="checkbox"/> | Frein tambour (moyeu frein tambour gris, jante grise et rayons gris renforcés en acier) | NC : 0785 | ◆ | ◆ | |



0440 / 0490



0450 / 0500




0540

0550



0560



0591

0592

0593

0594

0596



0600

| Rea® Azalea® Base | | | | Euros | | |
|---|--------------------------|--|-----------------|-------------|--------|-------|
| | | | | Prix Public | | LPPR |
| | | | | HT | TTC | |
| Type de revêtement roues arrière | | | | | | |
| BQA0745 | <input type="checkbox"/> | Pneumatique noir à crampons 1.3/8" - 35 mm | | ○ | ○ | |
| BQA0775 | <input type="checkbox"/> | Bandage noir 1.3/8" - 35 mm | | ◆ | ◆ | |
| BQA0785 | <input type="checkbox"/> | Pneumatique noir fin et lisse - moyenne pression 1" - 25 mm | | ○ | ○ | |
| Mains-courantes | | | | | | |
| BQA0790 | <input type="checkbox"/> | Aluminium | | ○ | ○ | |
| BQA0810 | <input type="checkbox"/> | Anti-dérapantes noires | | 200,00 | 211,00 | |
| OPTIONS DE CHASSIS | | | | | | |
| Protège-rayons | | | | | | |
| BQA0850 | <input type="checkbox"/> | Protège-rayons "Frost" | | 219,91 | 232,00 | |
| SECURITE | | | | | | |
| BQA0860 | <input type="checkbox"/> | Freins à tirer | | ○ | ○ | |
| BQA0863 | <input type="checkbox"/> | Freins à câble à commande unilatérale à gauche | | 327,01 | 345,00 | |
| BQA0867 | <input type="checkbox"/> | Freins à câble à commande unilatérale à droite | | 327,01 | 345,00 | |
| OPTIONS DE POSITIONNEMENT | | | | | | |
| <i>Pensez aux accessoires de positionnement Bodypoint : ceintures, harnais, maintiens de chevilles.</i> | | | | | | |
| AUTRES OPTIONS | | | | | | |
| Tablettes | | | | | | |
| BQA0900 | <input type="checkbox"/> | Tablette amovible réglable en profondeur | NC : 0907 | 72,82 | 76,82 | 76,82 |
| BQA0902 | <input type="checkbox"/> | Tablette amovible réglable en profondeur avec coussins appui-coudes | NC : 0907 | 154,50 | 163,00 | 76,82 |
| BQA0903 | <input type="checkbox"/> | Demi-tablette escamotable à gauche | NC : 0905 | 72,82 | 76,82 | 76,82 |
| BQA0904 | <input type="checkbox"/> | Demi-tablette escamotable à droite | NC : 0905 | 72,82 | 76,82 | 76,82 |
| BQA0910 | <input type="checkbox"/> | Tablette escamotable | NC : 0905, 0907 | 300,47 | 317,00 | 76,82 |
| BQA0915 | <input type="checkbox"/> | Tablette escamotable avec coussins appui-coudes | NC : 0905, 0907 | 250,24 | 264,00 | 76,82 |
| Coussins de tablette | | | | | | |
| BQA0905 | <input type="checkbox"/> | Coussin de tablette | NC : 0910, 0915 | 104,27 | 110,00 | |
| BQA0907 | <input type="checkbox"/> | Coussin pour demi-tablette | NC : 0910, 0915 | 90,05 | 95,00 | |
| Autres options | | | | | | |
| BQA0936 | <input type="checkbox"/> | Fixation pour assistance électrique à la poussée et au freinage pour la tierce-personne alber viamobil V25 | NC : 0938 | 453,08 | 478,00 | |
| BQA0938 | <input type="checkbox"/> | Fixation pour assistance électrique à la poussée et au freinage pour la tierce-personne alber viaplus | | 414,25 | 437,03 | |
| BQA0920 | <input type="checkbox"/> | Goupille de verrouillage pour tablette | | 59,72 | 63,00 | |
| BQA0970 | <input type="checkbox"/> | Attache pour harnais | | 78,67 | 83,00 | |
| Rampes en accessoire | | | | | | |
| 1654128 | <input type="checkbox"/> | Rampe Basic 2 parties télescopiques en aluminium et revêtement antidérapant Dimensions repliée : 1210 x 194 mm 8,8 kg la paire - capacité maximum : 270 kg | | 402,84 | 425,00 | |
| 1654129 | <input type="checkbox"/> | Rampe Quick2go Compact 3 parties télescopiques en aluminium et revêtement antidérapant Dimensions repliée : 870 x 237 mm 13,6 kg la paire - capacité maximum : 260 kg | | 805,69 | 850,00 | |
| 1654130 | <input type="checkbox"/> | Mono rampe pliante en aluminium Dimensions repliée : 1824 x 714 mm 13,9 kg - capacité maximum : 300 kg | | 426,54 | 450,00 | |

