

Rea® Dahlia® 45° Assist



Pour passer vos commandes ou réaliser vos devis, utilisez notre e-commerce dans votre espace Invacare Pro sur www.invacare.fr, ou commandez par e-mail à : commandesfr@invacare.com



Yes, you can.®

Rea® Dahlia® 45° Assist

Fauteuil manuel en acier à châssis pliant



Date :

Référence d'achat :

Code client :

Cachet du distributeur :



Descriptif :

- Assise inclinable jusqu'à 45° *
- Dossier réglable en angle ou inclinable de 0° à 30° *
- Largeur hors tout réduite : Largeur d'assise +160 mm avec roues 16"
- Empattement réglable sur 90 mm - livré en position reculée.
- Poids : à partir de 35kg.
- Poids max utilisateur : 135 kg.
- Durée de garantie 2 ans hors pièces d'usure
- * cf tableau en fin de fiche de mesure

Désignations et codes LPPR (1) :

- * Poussette multi-réglable et évolutive < 16 ans : 9225663 = 962,20 €
- * Dispositif d'immobilisation par freins tambour : 9325850 = 28,71 €
- * Coussin Matrix Contour Visco_{NG} : 1204839 = 81,00 €
- * Accoudoirs réglables et verticalement, la paire : 9325867 = 38,80 €
- * Appui-tête : 9325732 = 108,64 €
- Code LPPR (2) Fauteuil > 16 ans 9225657 = 403,50 €
- * Coussin Matrix Contour Visco_{NG} : 1204839 = 81,00 €

* Les codes et montants LPPR sont donnés à titre indicatif et n'engagent en aucun cas Invacare®.



Service de personnalisation Invacare Unique

Merci de préciser le numéro de devis ou de fabrication spéciale :

Tarif Public donné à titre indicatif - Utilisez le configurateur en ligne sur Invacare Pro pour générer des devis ou commandes exempts d'incompatibilités et avec les derniers tarifs en vigueur.

Sélectionner les options choisies par une croix dans les cases

Configuration standard

Options sans supplément de prix




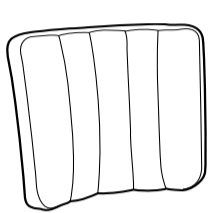
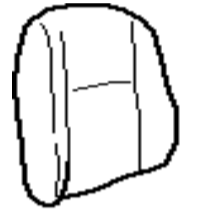

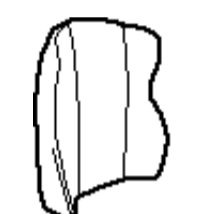

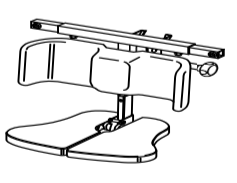
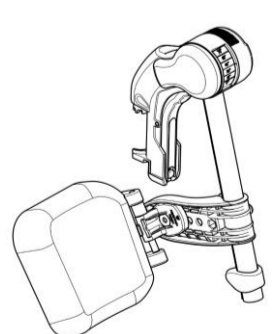
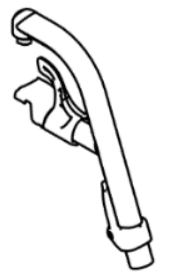
CODE	DESIGNATION	NC : Non Compatible NC : 9999 : non compatible avec la référence 9999	Euros		
			HT	TTC	LPPR
BXD0010	<input type="checkbox"/> Rea® Dahlia® 45° Assist (< 16 ans) - Code LPPR 9225663		2445,50	2580,00	1219,35
	<input type="checkbox"/> Rea® Dahlia® 45° Assist (> 16 ans) - Code LPPR 9225657		2445,50	2580,00	484,50
ASSISE					
Largeur d'assise					
BXD0050	<input type="checkbox"/> 390 mm - Réglable de 390 à 490 mm	NC : 1770	<input type="radio"/>	<input type="radio"/>	
BXD0060	<input type="checkbox"/> 440 mm - Réglable de 440 à 540 mm		<input type="radio"/>	<input type="radio"/>	
BXD0070	<input type="checkbox"/> 490 mm - Réglable de 490 à 590 mm		<input type="radio"/>	<input type="radio"/>	
Pré-réglage en largeur de l'assise					
BXD0080	<input type="checkbox"/> Livré avec réglage + 50 mm		<input type="radio"/>	<input type="radio"/>	
BXD0090	<input type="checkbox"/> Livré avec réglage + 100 mm		<input type="radio"/>	<input type="radio"/>	
BXD0100	<input type="checkbox"/> Livré sans pré-réglage	NC : 0420, 0430	<input checked="" type="radio"/>	<input checked="" type="radio"/>	
Profondeur d'assise					
BXD0110	<input type="checkbox"/> Assise plane réglable de 430 à 500 mm		<input checked="" type="radio"/>	<input checked="" type="radio"/>	
Hauteur sol/siège (mesurée sans coussin)					
BXD0120	<input type="checkbox"/> 350 mm (uniquement avec roues avant de 4")	NC : 0630, 0770, 0810, 0850, 1435, 1455, 1465, 1475, 1770	<input type="radio"/>	<input type="radio"/>	
BXD0130	<input type="checkbox"/> 380 mm (uniquement avec roues avant de 5")	NC : 0630, 0770, 0810, 0850, 1435, 1465, 1475, 1770	<input checked="" type="radio"/>	<input checked="" type="radio"/>	
BXD0170	<input type="checkbox"/> 480 mm (uniquement avec roues avant de 6" ou 8")		<input type="radio"/>	<input type="radio"/>	
BXD0180	<input type="checkbox"/> 500 mm (uniquement avec roues avant de 8")	NC : 1435	<input type="radio"/>	<input type="radio"/>	
Coussin d'assise					
BXD0220	<input type="checkbox"/> Mistral - coussin plat hauteur 70 mm	NC : 0290, 0305	-67,50	-81,00	-81,00
BXD0230	<input type="checkbox"/> Flo-Shape - coussin galbé hauteur 90 mm		-67,50	-81,00	-81,00
BXD0240	<input type="checkbox"/> Matrix Contour Visco_{NG} - coussin galbé hauteur 100 mm	NC : 0290; 0300, 0305	<input checked="" type="radio"/>	<input checked="" type="radio"/>	
Coloris des garnitures de coussin					
BXD0290	<input type="checkbox"/> Velours noir (TR35)		<input type="radio"/>	<input type="radio"/>	
BXD0300	<input type="checkbox"/> Revêtement PU bi-extensible noir (TR26)		<input checked="" type="radio"/>	<input checked="" type="radio"/>	
BXD0305	<input type="checkbox"/> Mesh micro-aéré noir (TR36)		<input type="radio"/>	<input type="radio"/>	

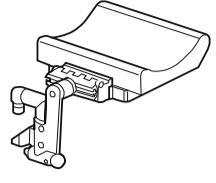

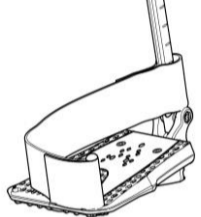
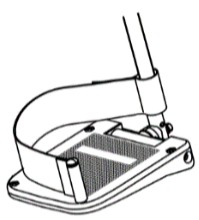


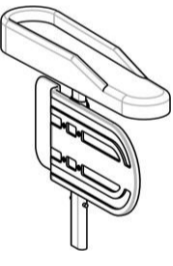



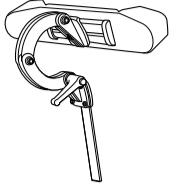
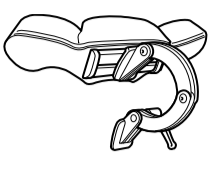


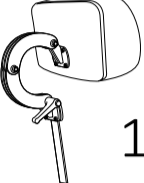






0230

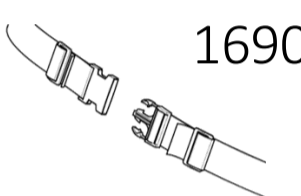






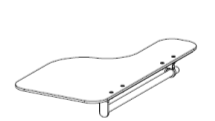



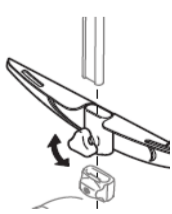


0240

Rea® <i>Dahlia</i> ® 45° Assist				Euros			
				Prix Public		LPPR	
				HT	TTC		
DOSSIER							
Extension largeur entre tube de dossier							
BXD0330	<input type="checkbox"/>	+ 50 mm	NC : 0430	○	○		
BXD0340	<input type="checkbox"/>	Sans extension de largeur		◆	◆		
Type de dossier							
BXD0370	<input type="checkbox"/>	Plaque de dossier <i>Laguna 2</i> - réglable en hauteur de 600 à 710 mm -	NC : 0420, 0430, 0450, 0470, 0480, 0515	○	○	 0370	
BXD0390	<input type="checkbox"/>	Plaque de dossier <i>Flex 3</i> - réglable en largeur et en hauteur de 560 à 790 mm	NC : 0450, 0515	○	○	 0390	
BXD0400	<input type="checkbox"/>	Dossier <i>Flex 3</i> - réglable en tension, en largeur et en hauteur de 540 à 720 mm	NC : 0430	◆	◆	 0400	
Réglage en largeur de la plaque de dossier Flex3							
BXD0420	<input type="checkbox"/>	Livré avec réglage + 50 mm		○	○		
BXD0430	<input type="checkbox"/>	Livré avec réglage + 100 mm		○	○		
BXD0440	<input type="checkbox"/>	Livré sans pré-réglage		◆	◆		
Coussin de dossier							
BXD0450	<input type="checkbox"/>	<i>Latéral</i> , plat et large, hauteur 540 mm (conseillé pour dossier réglable en tension)		◆	◆	 0450	
BXD0460	<input type="checkbox"/>	<i>Laguna</i> , plat avec légers maintiens latéraux	NC : 0515	○	○	 0460	
BXD0470	<input type="checkbox"/>	<i>Mistral 2</i> , maintien de la taille, épaules dégagées	NC : 0515, 0535	○	○	 0470	
BXD0480	<input type="checkbox"/>	<i>Passad 2</i> , maintien du buste et des épaules	NC : 0515	○	○	 0480	
Coussin de dossier Extra large							
BXD0515	<input type="checkbox"/>	Latéral, plat et large XL (+5 mm par rapport à 0490)		○	○		
Garniture de dossier							
BXD0520	<input type="checkbox"/>	Velours noir (TR35)		○	○		
BXD0530	<input type="checkbox"/>	Revêtement PU bi-extensible noir (TR26)		◆	◆		
BXD0535	<input type="checkbox"/>	Mesh micro-aéré noir (TR36)		○	○		
Poignées à pousser							
BXD0540	<input type="checkbox"/>	Barre de poussée réglable en angle et en hauteur		145,97	154,00	 0540	
BXD0550	<input type="checkbox"/>	Poignées à pousser réglables en hauteur et amovibles		◆	◆		
BXD0560	<input type="checkbox"/>						
INCLINAISON DE L'ASSISE ET DU DOSSIER							
Inclinaison de l'assise							
BXD0580	<input type="checkbox"/>	MANUELLE par vérins pneumatiques, commande tierce-personne		◆	◆		
BXD0595	<input type="checkbox"/>	ELECTRIQUE par télécommande, bascule de dossier électrique incluse - Conforme à la norme EN 12184 : 2014	NC : 0600, 0620, 0630, 1770, 1860	995,26	1 050,00		
Inclinaison du dossier							
BXD0600	<input type="checkbox"/>	VERINS pneumatiques, commande tierce-personne		◆	◆		
BXD0620	<input type="checkbox"/>	Réglable en angle mécaniquement par VIS		○	○		
POTENCES							
Repose-jambe central							
BXD0630	<input type="checkbox"/>	Repose-jambe central réglable en angle (de 80° à 50°) avec appui mollet et palettes articulées	NC : 0640, 0650, 0655, 0660, 0670, 0690, 0710, 0720, 0740, 0760, 0770, 0790, 0810, 0830, 0850, 1000, 1300, 1310, 1311, 1312, 1313	900,47	950,00	211,52	 0630
Ajustements des potences et repose-jambes							
BXD0640	<input type="checkbox"/>	Position standard		◆	◆		
BXD0650	<input type="checkbox"/>	Position haute (+50 mm)		109,00	115,00		
BXD0655	<input type="checkbox"/>	Support pour position à 85° - angulation du repose-jambe 10° à 85°	NC : 0670, 0690, 0720, 0740	52,13	55,00	 0670 0720	
Potence gauche							
BXD0660	<input type="checkbox"/>	Repose-jambe réglable en inclinaison 0° - 75° avec appui-mollet, protection de genou, UL réglable de 290 mm à 520 mm	NC : 0760, 0790, 1290	100,03	105,53	105,53 ⁽¹⁾	 0660 0710
BXD0670	<input type="checkbox"/>	Potence fixe à 80°, escamotable int/ext		◆	◆		
BXD0690	<input type="checkbox"/>	Support amputé	NC : 0760, 0770, 0790, 0810, 1290, 1300, 1310	140,28	148,00		

Rea® Dahlia® 45° Assist				Euros			
				Prix Public		LPPR	
				HT	TTC		
Potence droite							
BXD0710	<input type="checkbox"/>	Repose-jambe réglable en inclinaison 0° - 75° avec appui-mollet, protection de genou, UL réglable de 290 mm à 520 mm	NC : 0760, 0830, 1290	100,03	105,53	105,53 ⁽¹⁾	 0690 0740
BXD0720	<input type="checkbox"/>	Potence fixe à 80°, escamotable int/ext		◆	◆		
BXD0740	<input type="checkbox"/>	Support amputé	NC : 0760, 0770, 0830, 0850, 1290, 1300, 1310	140,28	148,00		
PALETTES							
Palette monobloc							
BXD0760	<input type="checkbox"/>	Palette monobloc réglable en profondeur et en angle - tube court	NC : 0630, 0660, 0690, 0710, 0740, 0790, 0830, 1311, 1312, 1313	202,84	214,00		 0770
BXD0770	<input type="checkbox"/>	Palette monobloc réglable en profondeur et en angle - tube long	NC : 0790, 0810, 0830, 0850, 1311, 1312, 1313	202,84	214,00		
Palette gauche							
BXD0790	<input type="checkbox"/>	Réglable en profondeur et en angle, tube court, sangle talonnière	NC : 0660, 0690, 0760, 0770	○	○		 0810 / 0850 si repose-jambe
BXD0810	<input type="checkbox"/>	Réglable en profondeur, en angle, tube long (et en largeur si commandée avec repose-jambe), sangle talonnière	NC : 1290	◆	◆		
Palette droite							
BXD0830	<input type="checkbox"/>	Réglable en profondeur et en angle, tube court, sangle talonnière	NC : 0710, 0740, 0760, 0770	○	○		0810 / 0850 si potence 80° 
BXD0850	<input type="checkbox"/>	Réglable en profondeur, en angle, tube long (et en largeur si commandée avec repose-jambe), sangle talonnière	NC : 1290	◆	◆		
ACCOUDOIRS							
Accoudoir gauche (verrou d'accoudoir inclus)							
BXD0860	<input type="checkbox"/>	Manchette étroite, réglable en hauteur de 230 à 320 mm, longueur 380 mm	NC: 1717	○	○		 0860
BXD0870	<input type="checkbox"/>	Confort, réglable en hauteur de 230 à 320 mm	NC : 0985, 1717	◆	◆		
BXD0875	<input type="checkbox"/>	Confort, réglable en hauteur 280 à 370 mm	NC : 0985, 1717	36,02	38,00		 0870
BXD0890	<input type="checkbox"/>	Gouttière à rotation latérale indéxée, réglable en hauteur et en profondeur	NC : 0980, 0985, 1710, 1715, 1717, 1720, 1730, 1735, 1740	54,43	57,42	57,42 ⁽¹⁾	
BXD0910	<input type="checkbox"/>	Manchette étroite, réglable en hauteur de 230 à 320 mm pour demi-tablette gauche UNIQUEMENT	NC : 0985, 1710, 1715, 1720, 1730, 1735, 1740	○	○		 0890
Accoudoir droit (verrou d'accoudoir inclus)							
BXD0920	<input type="checkbox"/>	Manchette étroite, réglable en hauteur de 230 à 320 mm, longueur 380 mm	NC : 1716	○	○		
BXD0930	<input type="checkbox"/>	Confort, réglable en hauteur de 230 à 320 mm	NC : 0985, 1716	◆	◆		
BXD0935	<input type="checkbox"/>	Confort, réglable en hauteur 280 à 370 mm	NC : 0985, 1716	36,02	38,00		
BXD0950	<input type="checkbox"/>	Gouttière à rotation latérale indéxée, réglable en hauteur et en profondeur	NC : 0980, 0985, 1710, 1715, 1716, 1720, 1730, 1735, 1740	54,43	57,42	57,42 ⁽¹⁾	
BXD0970	<input type="checkbox"/>	Manchette étroite, réglable en hauteur de 230 à 320 mm pour demi-tablette droite UNIQUEMENT	NC : 0985, 1710, 1715, 1720, 1730, 1735, 1740	○	○		
OPTIONS							
Options d'accoudoir							
BXD0980	<input type="checkbox"/>	Coussin latéral rembourré		33,18	35,00		
BXD0985	<input type="checkbox"/>	Housse velours rembourrée pour manchette étroite, la paire	NC : 1710, 1715, 1716, 1717, 1720, 1725, 1730, 1735, 1740	41,71	44,00		
Options d'assise							
BXD0990	<input type="checkbox"/>	Housse de coussin d'assise imperméable		33,18	35,00		
BXD1000	<input type="checkbox"/>	Plot d'abduction	NC : 1020	246,45	260,00	69,84 ⁽¹⁾	 1000
BXD1010	<input type="checkbox"/>	Plaque d'extension de l'assise (en largeur, en profondeur, ou de manière asymétrique), la paire		83,41	88,00		
BXD1020	<input type="checkbox"/>	Plaque pour réhausse de la hauteur d'assise, épaisseur 20 mm		94,79	100,00		

Rea® <i>Dahlia</i> ® 45° Assist				Euros		
				Prix Public		LPPR
				HT	TTC	
Options de dossier						
Appuis-tête						
BXD1040	<input type="checkbox"/>	Appui-tête avec réglage latéral et oreillettes réglables	NC : 1047, 1060, 1070	◆	◆	
BXD1060	<input type="checkbox"/>	Appui-joue avec réglage latéral et oreillettes longues réglables	NC : 1047, 1050, 1070	225,59	238,00	  1040 1060
BXD1041	<input type="checkbox"/>	Appui-tête Matrx Elan Standard (254 mm/10") housse respirante	NC : 1050, 1070	218,01	230,00	 1041/1047
BXD1046	<input type="checkbox"/>	Appui-tête Matrx Elan 4 Points M (L280xH254 mm/L11"xH10") housse respirante	NC : 1050, 1070	408,53	431,00	
Fixation appuis-tête Matrx						
BXD1047	<input type="checkbox"/>	Fixation appui-tête Matrx Elan, multi-réglable		201,90	213,00	 1046 1070
Autres options appuis-tête						
BXD1050	<input type="checkbox"/>	Housse de coussin d'appui-tête	NC : 1060, 1070	47,39	50,00	
BXD1070	<input type="checkbox"/>	Appui-nuque		○	○	
BXD1090	<input type="checkbox"/>	Kit de 2 molettes de réglage pour appui-tête		29,38	31,00	
Cale-tronc gauche						
BXD1100	<input type="checkbox"/>	Cale-tronc gauche, amovible, réglable en largeur, en profondeur et en hauteur - Revêtement PU bi-extensible noir		168,72	178,00	34,92 ⁽¹⁾
BXD1180	<input type="checkbox"/>	Cale-tronc gauche, amovible, escamotable, réglable en angle, en largeur, en profondeur et en hauteur - Revêtement PU bi-extensible noir		152,61	161,00	34,92 ⁽¹⁾
Cale-tronc droit						
BXD1110	<input type="checkbox"/>	Cale-tronc droit, amovible, réglable en largeur, en profondeur et en hauteur - Revêtement PU bi-extensible noir		168,72	178,00	34,92 ⁽¹⁾
BXD1190	<input type="checkbox"/>	Cale-tronc droit, amovible, escamotable, réglable en angle, en largeur, en profondeur et en hauteur - Revêtement PU bi-extensible noir		152,61	161,00	34,92 ⁽¹⁾
Autres options de dossier						
BXD1240	<input type="checkbox"/>	Kit de 2 cales de positionnement triangulaires (à insérer sous le coussin de dossier)		○	○	
BXD1260	<input type="checkbox"/>	Indicateur d'inclinaison du dossier		16,11	17,00	
Options de potences / palettes						
BXD1290	<input type="checkbox"/>	Sangle appui-mollets pour palette monobloc		87,20	92,00	
BXD1300	<input type="checkbox"/>	Revêtements rembourrés pour palettes		103,32	109,00	
BXD1310	<input type="checkbox"/>	Sangle appui-mollets confort rembourrée, Revêtement PU bi-extensible noir		126,07	133,00	
BXD1311	<input type="checkbox"/>	Maintiens de cheville Bodypoint ouverte à boucle, ajustables sur le côté, Large (paire) - livrés non montés avec fixations		170,62	180,00	 1311 / 1312 / 1313
BXD1312	<input type="checkbox"/>	Maintiens de cheville Bodypoint ouverte à boucle, ajustables sur le côté, Medium (paire) - livrés non montés avec fixations		170,62	180,00	
BXD1313	<input type="checkbox"/>	Maintiens de cheville Bodypoint ouverte à boucle, ajustables sur le côté, Small (paire) - livrés non montés avec fixations		161,14	170,00	
CHASSIS						
Coloris de la bande réfléchissante						
BXD1320	<input type="checkbox"/>	Bleu		◆	◆	  1320 1330
BXD1330	<input type="checkbox"/>	Gris		○	○	
BXD1340	<input type="checkbox"/>	Rouge		○	○	  1350 1340
BXD1350	<input type="checkbox"/>	Champagne		○	○	
BXD1360	<input type="checkbox"/>	Vert pétrole		○	○	
BXD1365	<input type="checkbox"/>	Sans couleur de bande réfléchissante		○	○	 1360
Fixation des fourches						
BXD1370	<input type="checkbox"/>	Fixes		◆	◆	
BXD1380	<input type="checkbox"/>	Axes à démontage rapide		75,83	80,00	

Rea® <i>Dahlia</i> ® 45° Assist				Euros		
				Prix Public		LPPR
				HT	TTC	
Roues avant						
BXD1395	<input type="checkbox"/>	4" x 1" - 100 x 27 mm - Bandage noir souple	Pour hauteur d'assise 350 mm	○	○	
BXD1400	<input type="checkbox"/>	5" x 1" - 125 x 27 mm - Bandage noir souple	Pour hauteur d'assise 380 mm	◆	◆	
BXD1435	<input type="checkbox"/>	6" x 1.1/4" - 150 x 30 mm - Bandage noir souple	Pour hauteur assise 480 mm	○	○	
BXD1455	<input type="checkbox"/>	8" x 1.1/4" - 200 x 32 mm - Bandage noir	Pour hauteurs assise 480 / 500 mm	○	○	
BXD1465	<input type="checkbox"/>	8" x 1.1/4" - 200 x 32 mm - Pneumatique noir	Pour hauteurs assise 480 / 500 mm	○	○	
BXD1475	<input type="checkbox"/>	8" x 2" - 200 x 45 mm - Bandage noir	Pour hauteurs assise 480 / 500 mm	126,07	133,00	
ROUES ARRIERE						
Diamètre des roues arrière						
BXD1505	<input type="checkbox"/>	16" - 405 mm avec axes fixes		◆	◆	
Type de roues arrière						
BXD1546	<input type="checkbox"/>	Frein tambour (moyeu frein tambour et jante en composite noir)		◆	◆	
Pneus arrière						
BXD1585	<input type="checkbox"/>	Bandage noir		◆	◆	
SECURITE						
BXD1680	<input type="checkbox"/>	Freins à tirer utilisateur		203,79	215,00	
Ceintures						
BXD1690	<input type="checkbox"/>	Ceinture de maintien - boucle plastique		◆	◆	 1690
BXD1691	<input type="checkbox"/>	Ceinture de hanche, 2 points, Medium, Flat-Mount TM		120,38	127,00	 1691 / 1692
BXD1692	<input type="checkbox"/>	Ceinture de hanche, 2 points, Large, Flat-Mount TM		127,01	134,00	 1693 / 1694
BXD1693	<input type="checkbox"/>	Ceinture de hanche, 4 points, Medium, Flat-Mount TM		134,60	142,00	 1696 / 1697
BXD1694	<input type="checkbox"/>	Ceinture de hanche, 4 points, Large, Flat-Mount TM		142,18	150,00	
Harnais						
BXD1696	<input type="checkbox"/>	Harnais d'épaule PivotFit Dynamic, MD, Medium, Cinch-Mount	Uniquement avec dossiers Matrix ou avec appui-tête/nuque	220,85	233,00	
BXD1697	<input type="checkbox"/>	Harnais d'épaule PivotFit Dynamic, MD, Large, Cinch-Mount	Uniquement avec dossiers Matrix ou avec appui-tête/nuque	227,49	240,00	
OPTION DE POSITIONNEMENT						
<i>Pensez aux accessoires de positionnement Bodypoint : ceintures, harnais, maintiens de chevilles.</i>						
						
AUTRES OPTIONS						
Tablettes						
BXD1710	<input type="checkbox"/>	Tablette amovible réglable en profondeur 100% LPPR	NC : 1725	72,82	76,82	76,82 ⁽¹⁾  1710
BXD1715	<input type="checkbox"/>	Tablette amovible réglable en profondeur avec coussins appui-coudes	NC : 1725	154,50	163,00	76,82 ⁽¹⁾  1715
BXD1716	<input type="checkbox"/>	Demi-tablette escamotable à gauche	NC : 1720	72,82	76,82	76,82 ⁽¹⁾  1716
BXD1717	<input type="checkbox"/>	Demi-tablette escamotable à droite	NC : 1720	72,82	76,82	76,82 ⁽¹⁾  1730
BXD1730	<input type="checkbox"/>	Tablette escamotable	NC : 1740	300,47	317,00	76,82 ⁽¹⁾  1735
BXD1735	<input type="checkbox"/>	Tablette escamotable avec coussins appui-coudes	NC : 1740	348,82	368,00	76,82 ⁽¹⁾  1725
Coussins de tablette						
BXD1720	<input type="checkbox"/>	Coussin de tablette	NC : 1730, 1735	119,43	126,00	
BXD1725	<input type="checkbox"/>	Coussin pour demi-tablette	NC : 1730, 1735	103,32	109,00	
Autres options						
BXD1740	<input type="checkbox"/>	Goupille de verrouillage pour tablette		59,72	63,00	
BXD1820	<input type="checkbox"/>	Attache pour harnais		78,67	83,00	
BXD1830	<input type="checkbox"/>	tube basculeur	NC : 1860	75,83	80,00	
BXD1850	<input type="checkbox"/>	Accroches taxi		52,13	55,00	
BXD1860	<input type="checkbox"/>	Porte accessoires (concentrateur à oxygène, ventilateur, ...)		599,05	632,00	 1820
BXD1880	<input type="checkbox"/>	Tige porte-sérum		105,21	111,00	
BXD1890	<input type="checkbox"/>	Kit de limitation d'angle		○	○	

Rea [®] Dahlia [®] 45° Assist	Euros	
	Prix Public	LPPR
	HT	TTC

TABLEAU DES COMPATIBILITÉS : Hauteur d'assise / taille des roues arrière / bascule d'assise

Hauteur d'assise	Bascule d'assise réglée en production	Inclinaison de dossier réglée en production	Tailles des roues avant	Tailles des roues arrière
350	45°	30°	4"	16"
380	45°	30°	5"	16"
480	45°	30°	6", 8"	16"
500	45°	30°	8"	16"

Rampes en accessoire

Code	Description	Prix Public	LPPR	Image
1440530	<input type="checkbox"/> Mono rampe pliante en fibre de verre Dimensions repliée : 2000 x 230 mm 16,3 kg - capacité maximum : 300 kg	1 787,68	1 886,00	 1440530
1654128	<input type="checkbox"/> Rampe Basic 2 parties télescopiques en aluminium et revêtement antidérapant Dimensions repliée : 1210 x 194 mm 8,8 kg la paire - capacité maximum : 270 kg	402,84	425,00	 1654128
1654129	<input type="checkbox"/> Rampe Quick2go Compact 3 parties télescopiques en aluminium et revêtement antidérapant Dimensions repliée : 870 x 237 mm 13,6 kg la paire - capacité maximum : 260 kg	805,69	850,00	 1654129
1654130	<input type="checkbox"/> Mono rampe pliante en aluminium Dimensions repliée : 1824 x 714 mm 13,9 kg - capacité maximum : 300 kg	426,54	450,00	 1654130