




NOUVEAU
Retrouvez les coussins d'assise
et de dossier Vicair !
VICAIR
UNIQUE
Personnalisez votre fauteuil
grâce aux fabrications

À partir de :
3 055,00 € TTC


Codes LPPK :

- 9124689 - VHP, PROPULSION MANUELLE, PLIANT, A DOSSIER INCLINABLE, INVACARE : 603,65 €
- 1204839 - ESCARRES, COUSSIN VISCO, CLASSE II, INVACARE, MATRX CONTOUR VISCO, TECHNIQUE : 81,00 €
- 9324804 - VHP, PROPULSION MANUELLE, APPUI-TETE, INVACARE : 63,41 €
- 2 x 9325488 - VHP, MANUEL, REPOSE-JAMBE DROIT OU GAUCHE, REPOSE-PIED ARTICULE, INVACARE : 105,76 € x 2
- 2 x 9325554 - VHP, PROPULSION MANUELLE, GOUITTIERE DROITE OU GAUCHE, INVACARE : 119,39 € x 2
- 6226337 - SIEGE DE SERIE, SIEGE MODUL EVOLUTIF, TOUT MODELE ET ADJONCTIONS, INVACARE : 838,47 €



Informations client		Caractéristiques produit	
Date :		Type de châssis	Pliant
Référence d'achat :		Matière	Acier
Code client :		Largeur d'assise	390 mm à 490 mm, réglable à + 50 mm
Cachet du distributeur :		Inclinaison d'assise	Jusqu'à 45°* par vérins pneumatiques, à translation
		Inclinaison de dossier	Jusqu'à 30°* par vérins pneumatiques <i>*cf tableau en fin de fiche de mesure</i>
		Largeur hors tout réduite	+180 mm avec roues 20", 22", 24"
		Empattement	Réglable sur 90 mm, livré en position reculée
		Equipement	Gouttières étroites sans rotation de série
		Poids total	A partir de 35 kg
		Crash-testé	Oui (avec option 1850)
		Positionnement	Compatible avec les produits Bodypoint , Matrx et Vicair
		Poids max utilisateur	135 kg
		Garantie	2 ans hors pièces d'usure

Commandes


 Pour passer vos commandes ou réaliser vos devis, utilisez notre e-commerce dans votre espace Invacare Pro sur www.invacare.fr, ou commandez par e-mail à : commandesfr@invacare.com

Les codes et montants LPPR sont donnés à titre indicatif et n'engagent en aucun cas Invacare®.

Utilisez le configurateur en ligne sur Invacare Pro pour générer des devis ou commandes exempts d'incompatibilités et avec les derniers tarifs en vigueur.

Sélectionner les options choisies par une croix dans les cases ◆ Configuration standard ○ Option sans supplément de prix

Rea [®] Dahlia [®] 45° Matrx				Euros		
				Prix Public		LPPR
CODE	DESIGNATION	NC : Non Compatible NC : 9999 : non compatible avec la référence 9999	HT	TTC		
BXB0018	<input type="checkbox"/> Rea [®] Dahlia [®] 45° Matrx		2 895,73	3 055,00	1 717,05	
TYPES DE PROPULSION						
BXB0035	<input type="checkbox"/> Standard 20", 22" ou 24"	NC : 1548	◆	◆		
BXB0042	<input type="checkbox"/> Kit <i>Dual HR™</i> à démontage rapide à droite - nouvelle version	NC : 0120, 0140, 1515, 1542, 1544, 1546, 1770	832,23	878,00	271,23	
BXB0044	<input type="checkbox"/> Kit <i>Dual HR™</i> à démontage rapide à gauche - nouvelle version	NC : 0120, 0140, 1515, 1542, 1544, 1546, 1770	832,23	878,00	271,23	
ASSISE						
Largeur d'assise						
BXB0050	<input type="checkbox"/> 390 mm - Réglable de 390 à 440 mm	NC : 0423, 0424, 0425, 0426 1770	○	○		
BXB0060	<input type="checkbox"/> 440 mm - Réglable de 440 à 490 mm	NC : 0421, 0425, 0426	○	○		
BXB0070	<input type="checkbox"/> 490 mm - Réglable de 490 à 540 mm	NC : 0421, 0422, 0423	○	○		
Pré-réglage en largeur de l'assise						
BXB0080	<input type="checkbox"/> Livré avec réglage + 50 mm		○	○		
BXB0100	<input type="checkbox"/> Livré sans pré-réglage		◆	◆		
Profondeur d'assise						
BXB0110	<input type="checkbox"/> Assise plane réglable de 430 à 500 mm		◆	◆		
Hauteur sol/siège (mesurée sans coussin)						
BXB0120	<input type="checkbox"/> 350 mm (uniquement avec roues avant de 4" et roues arrière de 20")	NC : 0630, 0770, 0810, 0850, 1465, 1770	○	○		
BXB0130	<input type="checkbox"/> 380 mm (uniquement avec roues avant de 5" et roues arrière de 20" ou 22")	NC : 0630, 0770, 0810, 0850, 1465, 1770	○	○		
BXB0140	<input type="checkbox"/> 400 mm (uniquement avec roues avant de 6" et roues arrière de 20")	NC : 0630, 0770, 0810, 0850, 1465	○	○		
BXB0150	<input type="checkbox"/> 430 mm (uniquement avec roues avant de 6" et roues arrière de 20" ou 22")	NC : 0630, 1465	○	○		
BXB0160	<input type="checkbox"/> 450 mm (uniquement avec roues avant de 6" et roues arrière de 22" ou 24")	NC : 1465	◆	◆		
BXB0170	<input type="checkbox"/> 480 mm (uniquement avec roues avant de 6" ou 8" et roues arrière de 24")		○	○		
Coussin d'assise						
BXB0220	<input type="checkbox"/> <i>Mistral</i> - coussin plat hauteur 70 mm	NC : 0290, 0305	○	○		
BXB0230	<input type="checkbox"/> <i>Flo-Shape</i> - coussin galbé hauteur 90 mm		○	○		
BXB0240	<input type="checkbox"/> <i>Matrx Contour Visco_{NG}</i> - coussin galbé hauteur 100 mm	NC : 0290; 0300, 0305	◆	◆		
BXB0260	<input type="checkbox"/> <i>Vicaïr Adjuster O2</i> - hauteur 100 mm, livré avec deux housses type charlotte	NC : 0290, 0300, 0305, 1850	498,07	525,46		
BXB0270	<input type="checkbox"/> <i>Vicaïr Vector O2</i> - hauteur 100 mm, livré avec deux housses type charlotte	NC : 0290, 0300, 0305, 1850	642,08	677,39		
Coloris des garnitures de coussin						
BXB0290	<input type="checkbox"/> Velours noir (TR35)		○	○		
BXB0300	<input type="checkbox"/> Revêtement PU bi-extensible noir (TR26)		◆	◆		
BXB0305	<input type="checkbox"/> Mesh micro-aéré noir (TR36)		○	○		
DOSSIER						
Cannes de dossier						
BXB0320	<input type="checkbox"/> Droites		◆	◆		
Extension largeur entre tube de dossier						
BXB0340	<input type="checkbox"/> Sans extension de largeur		◆	◆		
Type de dossier						
BXB0350	<input type="checkbox"/> Dossier <i>Matrx Elite E2</i>		◆	◆		
BXB0360	<input type="checkbox"/> Dossier <i>Matrx Elite Deep E2</i>		○	○		
BXB0370	<input type="checkbox"/> Plaque de dossier rigide Laguna - UNIQUEMENT POUR COUSSIN DE DOSSIER VICAIR		○	○		
Hauteur de dossier						
BXB0413	<input type="checkbox"/> Hauteur 410 mm - fixations <i>Mini</i>		○	○		
BXB0415	<input type="checkbox"/> Hauteur 460 mm - fixations <i>Standard</i>		○	○		
BXB0417	<input type="checkbox"/> Hauteur 510 mm - fixations <i>Standard</i>		◆	◆		



0230 0240



0350 0360

Rea [®] Dahlia [®] 45° Matrix				Euros		
				Prix Public		LPPR
				HT	TTC	
Largeur du dossier Matrix						
BXB0421	<input type="checkbox"/>	380 mm - largeur de buste indicative 290 mm		○	○	
BXB0422	<input type="checkbox"/>	410 mm - largeur de buste indicative 315 mm		○	○	
BXB0423	<input type="checkbox"/>	430 mm - largeur de buste indicative 340 mm		○	○	
BXB0424	<input type="checkbox"/>	460 mm - largeur de buste indicative 370 mm		○	○	
BXB0425	<input type="checkbox"/>	480 mm - largeur de buste indicative 390 mm		○	○	
BXB0426	<input type="checkbox"/>	510 mm - largeur de buste indicative 420 mm		○	○	
Coussin de dossier Vicair						
BXB0484	<input type="checkbox"/>	Vicair Multifonction	NC : 0515, 0520, 0530, 0535, 1850	○	○	
BXB0486	<input type="checkbox"/>	Vicair Flex - livré avec cales de dossier	NC : 0515, 0520, 0530, 0535, 1850	58,38	61,59	
Poignées à pousser						
BXB0540	<input type="checkbox"/>	Barre de poussée réglable en angle et en hauteur		145,97	154,00	
BXB0550 BXB0560 BXB0570	<input type="checkbox"/>	Poignées à pousser réglables en hauteur et amovibles (BXB0570)		◆	◆	
INCLINAISON DE L'ASSISE ET DU DOSSIER						
Inclinaison de l'assise						
BXB0580	<input type="checkbox"/>	MANUELLE par vérins pneumatiques, commande tierce-personne		◆	◆	
BXB0595	<input type="checkbox"/>	ELECTRIQUE par télécommande, bascule de dossier électrique incluse Conforme à la norme EN 12184 : 2014	NC : 0600, 0620, 0630, 1770, 1860	995,26	1 050,00	
Inclinaison du dossier						
BXB0600	<input type="checkbox"/>	VERINS pneumatiques, commande tierce-personne		◆	◆	
BXB0620	<input type="checkbox"/>	Réglable en angle mécaniquement par VIS		○	○	
POTENCES						
Repose-jambe central						
BXB0630	<input type="checkbox"/>	Repose-jambe central réglable en angle (de 80° à 50°) avec appui mollet et palettes articulées	NC : 0640, 0650, 0655, 0660, 0670, 0690, 0710, 0720, 0740, 0760, 0770, 0790, 0810, 0830, 0850, 1000, 1300, 1310, 1311, 1312, 1313	900,47	950,00	211,52
Ajustements des potences et repose-jambes						
BXB0640	<input type="checkbox"/>	Position standard		◆	◆	
BXB0650	<input type="checkbox"/>	Position haute (+50 mm)		109,00	115,00	
BXB0655	<input type="checkbox"/>	Support pour position à 85° - angulation du repose-jambe 10° à 85°	NC : 0670, 0690, 0720, 0740	52,13	55,00	
Potence gauche						
BXB0660	<input type="checkbox"/>	Repose-jambe réglable en inclinaison 0° - 75° avec appui-mollet, protection de genou, UL réglable de 290 mm à 520 mm	NC : 0760, 0830, 1290	◆	◆	
BXB0670	<input type="checkbox"/>	Potence fixe à 80°, escamotable int/ext		○	○	-105,76
BXB0690	<input type="checkbox"/>	Support amputé	NC : 0760, 0770, 0790, 0810, 1290, 1300, 1310	140,28	148,00	-105,76
Potence droite						
BXB0710	<input type="checkbox"/>	Repose-jambe réglable en inclinaison 0° - 75° avec appui-mollet, protection de genou, UL réglable de 290 mm à 520 mm	NC : 0710, 0830, 1290	◆	◆	
BXB0720	<input type="checkbox"/>	Potence fixe à 80°, escamotable int/ext		○	○	-105,76
BXB0740	<input type="checkbox"/>	Support amputé	NC : 0760, 0770, 0830, 0850, 1290, 1300, 1310	140,28	148,00	-105,76



0540



0630














0660
0710



0670
0720



0690
0740

Rea [®] Dahlia [®] 45° Matrix				Euros			
				Prix Public		LPPR	
				HT	TTC		
PALETTES							
Palette monobloc							
BXB0760	<input type="checkbox"/>	Palette monobloc réglable en profondeur et en angle - tube court	NC : 0630, 0660, 0690, 0710, 0740, 0790, 0830, 1311, 1312, 1313	202,84	214,00		 0770
BXB0770	<input type="checkbox"/>	Palette monobloc réglable en profondeur et en angle - tube long	NC : 0790, 0810, 0830, 0850, 1270, 1280, 1311, 1312, 1313	202,84	214,00		
Palette gauche							
BXB0790	<input type="checkbox"/>	Réglable en profondeur et en angle, tube court, sangle talonnière	NC : 0660, 0690, 0760, 0770	○	○		 0810 / 0850 si potence 80°
BXB0810	<input type="checkbox"/>	Réglable en profondeur, en angle, tube long (et en largeur si commandée avec repose-jambe), sangle talonnière	NC : 1290	◆	◆		
Palette droite							
BXB0830	<input type="checkbox"/>	Réglable en profondeur et en angle, tube court, sangle talonnière	NC : 0710, 0740, 0760, 0770	○	○		 0810 / 0850 si repose-jambe
BXB0850	<input type="checkbox"/>	Réglable en profondeur, en angle, tube long (et en largeur si commandée avec repose-jambe), sangle talonnière	NC : 1290	◆	◆		
ACCOUDOIRS							
Accoudoir gauche (verrou d'accoudoir inclus)							
BXB0860	<input type="checkbox"/>	Manchette étroite, réglable en hauteur de 230 à 320 mm, longueur 380 mm	NC : 1717	○	○		 0860
BXB0870	<input type="checkbox"/>	Confort, réglable en hauteur de 230 à 320 mm	NC : 0985, 1717	◆	◆		
BXB0875	<input type="checkbox"/>	Confort, réglable en hauteur 280 à 370 mm	NC : 0985, 1717	36,02	38,00		 0870
BXB0890	<input type="checkbox"/>	Gouttière à rotation latérale indéxée, réglable en hauteur et en profondeur	NC : 0980, 0985, 1710, 1715, 1717, 1720, 1730, 1735, 1740	113,17	119,39	119,39	
BXB0910	<input type="checkbox"/>	Manchette étroite, réglable en hauteur de 230 à 320 mm pour demi-tablette gauche UNIQUEMENT	NC : 0985, 1710, 1715, 1720, 1730, 1735, 1740	○	○		 0890
Accoudoir droit (verrou d'accoudoir inclus)							
BXB0920	<input type="checkbox"/>	Manchette étroite, réglable en hauteur de 230 à 320 mm, longueur 380 mm	NC : 1716	○	○		
BXB0930	<input type="checkbox"/>	Confort, réglable en hauteur de 230 à 320 mm	NC : 0985, 1716	◆	◆		
BXB0935	<input type="checkbox"/>	Confort, réglable en hauteur 280 à 370 mm	NC : 0985, 1716	36,02	38,00		
BXB0950	<input type="checkbox"/>	Gouttière à rotation latérale indéxée, réglable en hauteur et en profondeur	NC : 0980, 0985, 1710, 1715, 1716, 1720, 1730, 1735, 1740	113,17	119,39	119,39	
BXB0970	<input type="checkbox"/>	Manchette étroite, réglable en hauteur de 230 à 320 mm pour demi-tablette droite UNIQUEMENT	NC : 0985, 1710, 1715, 1720, 1730, 1735, 1740	○	○		
OPTIONS							
Options d'accoudoir							
BXB0980	<input type="checkbox"/>	Coussin latéral rembourré		33,18	35,00		
BXB0985	<input type="checkbox"/>	Housse velours rembourrée pour manchette étroite, la paire	NC : 1710, 1715, 1716, 1717, 1720, 1725, 1730, 1735, 1740	41,71	44,00		
Options d'assise							
BXB0990	<input type="checkbox"/>	Housse de coussin d'assise imperméable		33,18	35,00		 1000
BXB1000	<input type="checkbox"/>	Plot d'abduction	NC : 1020	246,45	260,00		
BXB1010	<input type="checkbox"/>	Plaque d'extension de l'assise (en largeur, en profondeur, ou de manière asymétrique), la paire		83,41	88,00		 1060
BXB1020	<input type="checkbox"/>	Plaque pour réhausse de la hauteur d'assise, épaisseur 20 mm		94,79	100,00		 1040
Options de dossier							
Appuis-tête							
BXB1040	<input type="checkbox"/>	Appui-tête avec réglage latéral et oreillettes réglables	NC : 1047, 1060, 1070	◆	◆		 1041 / 1047
BXB1060	<input type="checkbox"/>	Appui-joue avec réglage latéral et oreillettes longues réglables	NC : 1047, 1070	○	○		
BXB1041	<input type="checkbox"/>	Appui-tête Matrix Elan Standard (254 mm/10") housse respirante	NC : 1050, 1070	○	○		 1046
BXB1046	<input type="checkbox"/>	Appui-tête Matrix Elan 4 Points M (L280xH254 mm/L11"xH10") housse respirante	NC : 1050, 1070	408,53	431,00		

Rea® <i>Dahlia</i> ® 45° <i>Matrx</i>				Euros		
				Prix Public		LPPR
				HT	TTC	
Fixation appuis-tête <i>Matrx</i>						
BXB1047	<input type="checkbox"/>	Fixation appui-tête <i>Matrx</i> Elan, multi-réglable		○	○	
Autres options appuis-tête						
BXB1050	<input type="checkbox"/>	Housse de coussin d'appui-tête <i>Rea</i>	NC : 1060, 1070	47,39	50,00	
BXB1070	<input type="checkbox"/>	Appui-nuque		○	○	
BXB1090	<input type="checkbox"/>	Kit de 3 molettes de réglage pour appui-tête		30,33	32,00	
BXB1260	<input type="checkbox"/>	Indicateur d'inclinaison du dossier		16,11	17,00	
Options de potences / palettes						
BXB1290	<input type="checkbox"/>	Sangle appui-mollets pour palette monobloc		87,20	92,00	
BXB1300	<input type="checkbox"/>	Revêtements rembourrés pour palettes		103,32	109,00	
BXB1310	<input type="checkbox"/>	Sangle appui-mollets confort rembourrée, Revêtement PU bi-extensible noir		126,07	133,00	
BXB1311	<input type="checkbox"/>	Maintiens de cheville <i>Bodypoint</i> ouverte à boucle, ajustables sur le côté, Large (paire) - livrés non montés avec fixations		170,62	180,00	
BXB1312	<input type="checkbox"/>	Maintiens de cheville <i>Bodypoint</i> ouverte à boucle, ajustables sur le côté, Medium (paire) - livrés non montés avec fixations		170,62	180,00	
BXB1313	<input type="checkbox"/>	Maintiens de cheville <i>Bodypoint</i> ouverte à boucle, ajustables sur le côté, Small (paire) - livrés non montés avec fixations		161,14	170,00	
CHASSIS						
Coloris de la bande réfléchissante						
BXB1320	<input type="checkbox"/>	Bleu		◆	◆	
BXB1330	<input type="checkbox"/>	Gris		○	○	
BXB1340	<input type="checkbox"/>	Rouge		○	○	
BXB1350	<input type="checkbox"/>	Champagne		○	○	
BXB1360	<input type="checkbox"/>	Vert pétrole		○	○	
BXB1365	<input type="checkbox"/>	Sans couleur de bande réfléchissante		○	○	
Fixation des fourches						
BXB1370	<input type="checkbox"/>	Fixes		◆	◆	
BXB1380	<input type="checkbox"/>	Axes à démontage rapide		75,83	80,00	
Roues avant						
BXB1395	<input type="checkbox"/>	4" x 1" - 100 x 27 mm - Bandage noir souple		○	○	
BXB1400	<input type="checkbox"/>	5" x 1" - 125 x 27 mm - Bandage noir souple		○	○	
BXB1435	<input type="checkbox"/>	6" x 1.1/4" - 150 x 30 mm - Bandage noir souple		◆	◆	
BXB1455	<input type="checkbox"/>	8" x 1.1/4" - 200 x 32 mm - Bandage noir		○	○	
BXB1465	<input type="checkbox"/>	8" x 1.1/4" - 200 x 32 mm - Pneumatique noir		○	○	
BXB1475	<input type="checkbox"/>	8" x 2" - 200 x 45 mm - Bandage noir		○	○	
ROUES ARRIERE						
Diamètre des roues arrière						
BXB1510	<input type="checkbox"/>	20" - 515 mm avec axes à démontage rapide	NC : 1542, 1546, 1548, 1585, 1595, 1630	○	○	
BXB1525	<input type="checkbox"/>	22" - 560 mm avec axes à démontage rapide	NC : 1630	○	○	
BXB1535	<input type="checkbox"/>	24" - 600 mm avec axes à démontage rapide		◆	◆	
Type de roues arrière						
BXB1542	<input type="checkbox"/>	Standard (moyeu noir, jante grise et rayons gris)	NC : 1620, 1630	◆	◆	
BXB1544	<input type="checkbox"/>	Renforcée (moyeu gris, jante grise, et rayons gris renforcés en acier)		○	○	
BXB1546	<input type="checkbox"/>	Frein tambour (moyeu frein tambour gris, jante grise et rayons gris renforcés en acier)	NC : 1595	213,27	225,00	
BXB1548	<input type="checkbox"/>	Double mains-courantes (moyeu noir, et rayons gris avec système de double mains-courantes)	NC : 1565, 1610, 1620, 1630, 1670	○	○	
Type de revêtement roues arrière (Attention double mains-courantes uniquement en gris jusqu'à Avril)						
BXB1565	<input type="checkbox"/>	Pneumatique noir à crampons 1.3/8" - 35 mm		◆	◆	
BXB1585	<input type="checkbox"/>	Bandage noir 1.3/8" - 35 mm		○	○	
BXB1595	<input type="checkbox"/>	Pneumatique noir fin et lisse - moyenne pression 1" - 25 mm		○	○	



1070



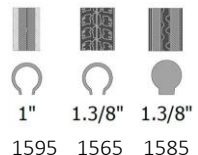
1311/ 1312 / 1313



1360




Standard



1" 1.3/8" 1.3/8"

1595 1565 1585

Rea [®] Dahlia [®] 45° Matrx				Euros		
				Prix Public		LPPR
				HT	TTC	
Mains-courantes						
BXB1610	<input type="checkbox"/>	Aluminium		◆	◆	
BXB1620	<input type="checkbox"/>	Anti-dérapantes noires		200,00	211,00	
BXB1630	<input type="checkbox"/>	Acier inoxydable		196,21	207,00	
OPTIONS DE CHASSIS						
Protège-rayons						
BXB1670	<input type="checkbox"/>	Protège-rayons "Frost"		219,91	232,00	
SECURITE						
BXB1680	<input type="checkbox"/>	Freins à tirer		◆	◆	
BXB1685	<input type="checkbox"/>	Freins à câble à commande unilatérale à gauche		327,01	345,00	
BXB1687	<input type="checkbox"/>	Freins à câble à commande unilatérale à droite		327,01	345,00	
Options de sécurité						
Ceintures						
BXB1690	<input type="checkbox"/>	Ceinture de maintien - boucle plastique		73,93	78,00	
BXB1691	<input type="checkbox"/>	Ceinture de hanche, 2 points, Medium, Flat-Mount TM		120,38	127,00	
BXB1692	<input type="checkbox"/>	Ceinture de hanche, 2 points, Large, Flat-Mount TM		127,01	134,00	
BXB1693	<input type="checkbox"/>	Ceinture de hanche, 4 points, Medium, Flat-Mount TM		134,60	142,00	
BXB1694	<input type="checkbox"/>	Ceinture de hanche, 4 points, Large, Flat-Mount TM		142,18	150,00	
Harnais						
BXB1696	<input type="checkbox"/>	Harnais d'épaule PivotFit Dynamic, MD, Medium, Cinch-Mount	Uniquement avec dossiers Matrx ou avec appui-tête/nuque	220,85	233,00	
BXB1697	<input type="checkbox"/>	Harnais d'épaule PivotFit Dynamic, MD, Large, Cinch-Mount	Uniquement avec dossiers Matrx ou avec appui-tête/nuque	227,49	240,00	
OPTIONS DE POSITIONNEMENT						
Pensez aux accessoires de positionnement Bodypoint : ceintures, harnais, maintiens de chevilles.						
						
AUTRES OPTIONS						
Tablettes						
BXB1710	<input type="checkbox"/>	Tablette amovible réglable en profondeur 100% LPPR	NC : 1725	72,83	76,84	76,84
BXB1715	<input type="checkbox"/>	Tablette amovible réglable en profondeur avec coussins appui-coudes	NC : 1725	154,50	163,00	76,84
BXB1716	<input type="checkbox"/>	Demi-tablette escamotable à gauche	NC : 1720	72,83	76,84	76,84
BXB1717	<input type="checkbox"/>	Demi-tablette escamotable à droite	NC : 1720	72,83	76,84	76,84
BXB1730	<input type="checkbox"/>	Tablette escamotable	NC : 1740	300,47	317,00	76,84
BXB1735	<input type="checkbox"/>	Tablette escamotable avec coussins appui-coudes	NC : 1740	348,82	368,00	76,84
Coussin de tablette						
BXB1720	<input type="checkbox"/>	Coussin de tablette	NC : 1730, 1735	104,27	110,00	
BXB1725	<input type="checkbox"/>	Coussin pour demi-tablette	NC : 1730, 1735	90,05	95,00	
Autres options						
BXB1740	<input type="checkbox"/>	Goupille de verrouillage pour tablette		59,72	63,00	
BXB1770	<input type="checkbox"/>	Fixation pour assistance électrique à la poussée et au freinage pour la tierce-personne alber viamobil V25	NC : 1830, 1860	313,74	331,00	
BXA1820	<input type="checkbox"/>	Attache pour harnais		78,67	83,00	
BXB1830	<input type="checkbox"/>	tube basculeur	NC : 1860	75,83	80,00	
BXB1850	<input type="checkbox"/>	Accroches taxi		52,13	55,00	
BXB1860	<input type="checkbox"/>	Porte accessoires (concentrateur à oxygène, ventilateur...)		599,05	632,00	
BXB1880	<input type="checkbox"/>	Tige porte-sérum		105,21	111,00	
BXB1890	<input type="checkbox"/>	Kit de limitation d'angle		○	○	

1690



1691 / 1692



1693 / 1694



1696 / 1697



171

1715
1716
1717

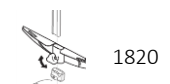
1730



1735



1725






1820

TABLEAU DES COMPATIBILITÉS : Hauteur d'assise / taille des roues arrière / bascule d'assise

Hauteur d'assise	Bascule d'assise réglée en production	Inclinaison de dossier réglée en production	Tailles des roues avant	Tailles des roues arrière
350	30°-(30°)*	30°	4"	20"
380	45°	10°-(30°)**	5"	20"
380	30°-(30°)*	30°	5"	22"
400	45°	30°	6"	20"
430	45°	30°	6"	20"
430	45°	30°	6"	22"
450	45°	30°	6"	22"
450	45°	30°	6"	24"
480	45°	30°	6", 8"	24"

* bascule d'assise maximale possible selon le réglage du fauteuil
 ** inclinaison de dossier maximale possible selon le réglage du fauteuil

Rampes en accessoire

1654128	<input type="checkbox"/>	Rampe Basic 2 parties télescopiques en aluminium et revêtement antidérapant Dimensions repliée : 1210 x 194 mm 8,8 kg la paire - capacité maximum : 270 kg	402,84	425,00	 1654128
1654129	<input type="checkbox"/>	Rampe Quick2go Compact 3 parties télescopiques en aluminium et revêtement antidérapant Dimensions repliée : 870 x 237 mm 13,6 kg la paire - capacité maximum : 260 kg	805,69	850,00	 1654129
1654130	<input type="checkbox"/>	Mono rampe pliante en aluminium Dimensions repliée : 1824 x 714 mm 13,9 kg - capacité maximum : 300 kg	426,54	450,00	 1654130