

Invacare® Storm®4 & Storm®4 X-plore AA2



Pour passer vos commandes ou réaliser vos devis, utilisez notre e-commerce dans votre espace Invacare Pro sur www.invacare.fr, ou commandez par e-mail à : commandesfr@invacare.com

LiNX™



Invacare® Storm®4 & Storm®4 X-plore AA2

Fauteuil électrique à roues arrière motrices d'intérieur et d'extérieur



Date :

Référence d'achat :

Code client :

Cachet du distributeur :



Descriptif :

- Électronique **LiNX** de série, programmable et évolutive.
- Assise Modulite avec le choix parmi :
 - Assise rigide ou réglable en tension
 - Dossier rigide ou réglable en tension
 - Largeur d'assise réglable de 380 à 530 mm
 - Profondeur d'assise de 410 à 510 mm, réglable en continu
- Poids du fauteuil : à partir de 175 kg
- Poids maximum de l'utilisateur : 150kg.
- Garantie 2 ans hors batteries et pièces d'usure

NOUVEAU

UNE OPTION OFFERTE, A CHOISIR PARMIS :

- **Repose-jambes** ergonomiques électriques (ATC0531)
- Manipulateur **REM216** ou **REM400** avec écran couleur et fonction Bluetooth (ATC2204/ATC2205) et **équipement route de sécurité LED** (ATC1437)
- **Elevation d'assise (lift)** (ATC1094)

Tarif maximal de remboursement au titre de la PCH (Prestation de Compensation pour le Handicap) = **7876,02 € TTC** (inclus LPPR), pris en charge par la MDPH (Maison Départementale des Personnes Handicapées). Arrêté du 28 décembre 2005, paru au Journal Officiel du 30 décembre 2005.

* Les codes et montants LPPR sont donnés à titre indicatif et n'engagent en aucun cas Invacare®.



Service de personnalisation Invacare Unique

Merci de préciser le numéro de devis ou de fabrication spéciale :

Tarif Public donné à titre indicatif - Utilisez le configurateur en ligne sur Invacare Pro pour générer des devis ou commandes exempts d'incompatibilités et avec les derniers tarifs en vigueur.

Sélectionner les options choisies par une croix dans les cases







◆ Configuration standard

○ Options sans supplément de prix

CODE	DESIGNATION	NC : Non Compatible NC : 9999 : non compatible avec la référence 9999	Euros		
			HT	TTC	LPPR*
ATC0016	<input type="checkbox"/> Invacare® Storm®4 AA2 - Code LPPR 9125996		10 325,12	10 893,00	3 938,01
			+ 7,00 € HT d'éco-participation		
ATC0019	<input type="checkbox"/> Invacare® Storm®4 X-plore AA2 - Code LPPR 9125996	NC : 1030	11 198,13	11 814,03	3 938,01
			+ 7,00 € HT d'éco-participation		
UNE OPTION AU CHOIX OFFERTE A SELECTIONNER PARMIS :					
ATC0100	<input type="checkbox"/> Repose-jambes ergonomiques électriques 0-80° - ATC0531	NC : 2201, 2203, 2204, 2206	○	○	
ATC0110	<input type="checkbox"/> Manipulateur REM400 avec écran couleur et fonction Bluetooth et Equipement route de sécurité - ATC2205 et ATC1437	NC : 2201, 2203, 2204, 2206	○	○	
ATC0115	<input type="checkbox"/> Manipulateur REM216 et Equipement route de sécurité - ATC2204 et ATC1437	NC : 2201, 2203, 2204, 2206	○	○	
ATC0120	<input type="checkbox"/> Élévation d'assise (lift) - (ATC1030/ATC1040)	NC : 2201, 2203, 2204, 2206	○	○	

3x LPPR

NOUVEAU

Invacare® Storm®4 & Storm®4 X-plore AA2				Euros			
				Prix Public		LPPR*	
				HT	TTC		
ASSISE MODULITE MODULABLE							
Type d'assise							
ATC2111	<input type="checkbox"/>	Assise Modulite rigide réglable en largeur et en profondeur, accoudoirs réglables en largeur (+25 mm par côté) Largeur : 380 à 530 mm, réglable par palier de 50 mm Profondeur : 410 à 510 mm REGLABLE EN CONTINU		◆	◆		 2111
ATC2112	<input type="checkbox"/>	Assise Modulite souple réglable en tension, en largeur et en profondeur, accoudoirs réglables en largeur (+25 mm par côté) - réhausse la hauteur d'assise de 30 mm Largeur : 380 à 530 mm, réglable par palier de 50 mm Profondeur : 410 à 510 mm REGLABLE EN CONTINU		○	○		 2112
Largeur d'assise (Préréglage d'usine)							
		330mm (choisir largeur d'assise 380 mm 2121 et accoudoirs courbés vers l'intérieur 2183)	NC : 2143, 2701, 2703, 2705				
ATC2121	<input type="checkbox"/>	380 mm	NC : 2143, 2701, 2703, 2705	○	○		
ATC2122	<input type="checkbox"/>	430 mm	NC : 2701, 2703, 2705	◆	◆		
ATC2123	<input type="checkbox"/>	480 mm	NC : 2702, 2704, 2706	○	○		
ATC2124	<input type="checkbox"/>	530 mm	NC : dossiers MatrX, 2143, 2702, 2704, 2706	○	○		
Profondeur d'assise (Préréglage d'usine)							
ATC2132	<input type="checkbox"/>	410 mm	NC : 2196, 2197, 2198, Bodypoint	○	○		
ATC2134	<input type="checkbox"/>	460 mm		◆	◆		
ATC2136	<input type="checkbox"/>	510 mm - Rail d'assise rallongé de 35 mm dans le cas d'un fauteuil commandé en profondeur 510 mm avec un dossier rigide Flex 3	NC : 2143	○	○		
Coussin d'assise							
ATC2142	<input type="checkbox"/>	Coussin d'assise Flo-tech Lite (Pour largeur 380 à 480 mm, hauteur 75 mm, poids max 127 kg) / Contour (Pour largeur 530mm, hauteur 100 mm, poids max 150 kg)		◆	◆		 2143
ATC2143	<input type="checkbox"/>	Coussin d'assise Matrx Contour Visco NG 430 x 430 mm (hauteur 100 mm, poids max 100 kg)	NC : 2155	76,78	81,00	81,00	
ATC2147	<input type="checkbox"/>	Coussin d'assise Matrx Libra , (hauteur 90mm, poids max 136kg)	NC : 2155	293,84	310,00		
ATC2144	<input type="checkbox"/>	Coussin d'assise Matrx Vi (Housse micro aérée)	NC : 2155	293,84	310,00		
Cannes de dossier							
ATC2162	<input type="checkbox"/>	Hauteur 540 mm		○	○		
ATC2163	<input type="checkbox"/>	Hauteur 480 mm	NC : 2173	○	○		
Poignées à pousser							
ATC2107	<input type="checkbox"/>	Poignées à pousser		◆	◆		
ATC2108	<input type="checkbox"/>	Sans poignées à pousser	NC : 1307, 1332, 2223, 2220, 2219, 2245	○	○		 DOSSIER RABATTABLE

Invacare® Storm®4 & Storm®4 X-plore AA2				Euros		
				Prix Public		LPPR*
				HT	TTC	
Type de dossier						
ATC2171	<input type="checkbox"/>	Dossier réglable en tension, avec toile rembourrée bi-matière et pochette arrière - livré avec tendeur	NC : 1445, 2152, 2155, 2229, 2230, 2247	◆	◆	
ATC2179	<input type="checkbox"/>	Dossier réglable en tension Flex 3 livré avec coussin de dossier Lateral , revêtement PU bi-extensible noir	NC : 2151, 2155, 2192, 2193, 2194, 1445, 2322, 2323, 2324, 2325, 2326, 2327, Appui-tête Elan	203,79	215,00	
ATC2173	<input type="checkbox"/>	Dossier rigide Flex 3 réglable en largeur et en hauteur (de 560 à 790 mm) avec coussin dossier Laguna	NC : 2128	○	○	
ATC2174	<input type="checkbox"/>	Matrx Posture Back , hauteur 400 mm - livré avec tendeur		798,10	842,00	
ATC2175	<input type="checkbox"/>	Matrx Posture Back , hauteur 500 mm - livré avec tendeur		798,10	842,00	
ATC2176	<input type="checkbox"/>	Matrx Elite , hauteur 500 mm - livré avec tendeur		717,54	757,00	
ATC2177	<input type="checkbox"/>	Matrx Elite TR , hauteur 500 mm - livré avec tendeur		717,54	757,00	
ATC2178	<input type="checkbox"/>	Matrx Elite Deep , hauteur 500 mm - livré avec tendeur		717,54	757,00	
<i>Retrouvez les cale-troncs et tous les accessoires sur la fiche de mesure Matrx !</i>						
Revêtement du coussin de dossier et/ou de l'assise (selon configuration)						
ATC2151	<input type="checkbox"/>	Nylon noir		◆	◆	
ATC2152	<input type="checkbox"/>	Revêtement PU bi-extensible noir		○	○	
ATC2155	<input type="checkbox"/>	Mesh noir		○	○	
Accoudoirs						
ATC2191	<input type="checkbox"/>	Accoudoirs réglables en hauteur de 290 à 360 mm, en profondeur et amovible, la paire		◆	◆	
ATC2181	<input type="checkbox"/>	Accoudoirs réglables en hauteur de 340 mm à 400 mm, en profondeur et amovible, la paire		60,66	64,00	
ATC2198	<input type="checkbox"/>	Accoudoirs enveloppants, revêtement PU bi-extensible noir, la paire	NC : 2195, 2196, 2197, cale-cuisses	247,39	261,00	
ATC2183	<input type="checkbox"/>	Accoudoirs courbés vers l'intérieur (jusqu'à -50 mm de largeur utile, 25 mm par côté)	NC : cale-cuisses	○	○	
ATC2193	<input type="checkbox"/>	Accoudoirs relevables, hauteur ajustable de 230 à 360 mm	NC : 1445	○	○	
ATC2192	<input type="checkbox"/>	Accoudoirs relevables et parallèles, hauteur ajustable de 230 à 300 mm	NC : 1445	302,37	319,00	
ATC2194	<input type="checkbox"/>	Accoudoirs relevables et parallèles, hauteur ajustable de 300 à 360 mm	NC : 1445	302,37	319,00	
Manchettes						
ATC2195	<input type="checkbox"/>	Manchettes standard, longueur 325 mm, la paire		◆	◆	
ATC2196	<input type="checkbox"/>	Manchettes longues, longueur 375 mm, la paire		78,67	83,00	
ATC2197	<input type="checkbox"/>	Manchettes longues ergonomiques, longueur 397 mm, la paire		113,74	120,00	
Gouttières hémiplégiques						
	<input type="checkbox"/>	Gouttière hémiplégique en fabrication spéciale		Sur devis		
	<input type="checkbox"/>	Gouttière concave hémi avec appui palmaire plat ou à corne courbé et rotateur réversible droite ou gauche à 360°, par pas de 18°		Sur devis		
Cale-cuisses						
ATC2184	<input type="checkbox"/>	Cale-cuisse, gauche, taille 140 x 100 mm	NC : Bodypoint	290,05	306,00	
ATC2186	<input type="checkbox"/>	Cale-cuisse, gauche, taille 230 x 100 mm	NC : Bodypoint	290,05	306,00	
ATC2188	<input type="checkbox"/>	Cale-cuisse, gauche, taille 330 x 100 mm	NC : Bodypoint	290,05	306,00	
ATC2185	<input type="checkbox"/>	Cale-cuisse, droite, taille 140 x 100 mm	NC : Bodypoint	290,05	306,00	
ATC2187	<input type="checkbox"/>	Cale-cuisse, droite, taille 230 x 100 mm	NC : Bodypoint	290,05	306,00	
ATC2189	<input type="checkbox"/>	Cale-cuisse, droite, taille 330 x 100 mm	NC : Bodypoint	290,05	306,00	
Hauteur des supports de cale-cuisse						
ATC2164	<input type="checkbox"/>	Supports pour cale-cuisse 155 mm		◆	◆	
ATC2165	<input type="checkbox"/>	Supports pour cale-cuisse 206 mm		○	○	



2171











2173



2191

2198

Gouttière
hémiplégiqueGouttière concave
hémiplégique

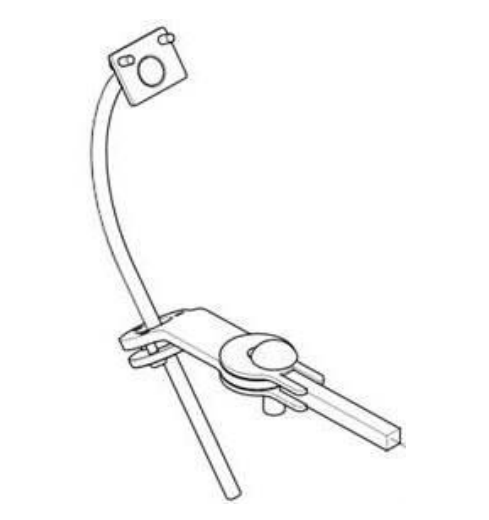
Invacare® Storm®4 & Storm®4 X-plore AA2				Euros		
				Prix Public		LPPR*
				HT	TTC	
Appuis-têtes et autres accessoires						
ATC1307	<input type="checkbox"/>	Tendeur de dossier, diamètre 22 mm (avec cannes de dossier télescopiques)		43,60	46,00	
ATC1350	<input type="checkbox"/>	Appui-nuque revêtement PU bi-extensible noir réglable en profondeur		◆	◆	 1350
ATC1432	<input type="checkbox"/>	Appui-tête revêtement PU bi-extensible noir réglable en profondeur et en largeur		○	○	 1432
ATC1427	<input type="checkbox"/>	Appui-tête Kontour multi-réglable avec oreillettes latérales revêtement PU bi-extensible noir		314,69	332,00	 1427
ATC2324	<input type="checkbox"/>	Appui-tête <i>Elan</i> Standard 10" - housse noire respirante		383,89	405,00	 2324
ATC2325	<input type="checkbox"/>	Appui-tête <i>Elan</i> Occipital 9" - housse noire respirante		427,49	451,00	 2325
ATC1445	<input type="checkbox"/>	Cale-tronc articulé, amovible, réglable en profondeur/hauteur/largeur, revêtement PU bi-extensible noir (la paire)	NC : dossiers Matrx	301,42	318,00	 1445
AJUSTEMENT DE L'ASSISE ET DU DOSSIER (poids max. 150 kg)						
Hauteur d'assise (avec ou sans lift, mesurée sans coussin d'assise)						
ATC1023	<input type="checkbox"/>	Hauteur d'assise fixe 450 mm		◆	◆	 1030
ATC1025	<input type="checkbox"/>	Hauteur d'assise fixe 480 mm		○	○	
ATC1030	<input type="checkbox"/>	Lift électrique 250 mm (de 400 à 650 mm, poids max.150 kg)	NC : Version X-plore	1 895,73	2 000,00	BAISSE DE TARIF !
ATC1040	<input type="checkbox"/>	Lift électrique 250 mm (de 440 à 690 mm, poids max.150 kg)(pour <i>Storm®4</i> et <i>Storm®4 X-plore</i>)		1 895,73	2 000,00	
Inclinaison d'assise						
ATC1002	<input type="checkbox"/>	Inclinaison manuelle par vis de 0° à 9°		○	○	DE SÉRIE !
ATC1014	<input type="checkbox"/>	Inclinaison électrique de 0° à +25°		◆	◆	
Inclinaison de dossier pour assises Modulite						
ATC0977	<input type="checkbox"/>	Electrique de 0° à 30° - DOSSIER RABATTABLE SANS OUTILS		◆	◆	
REPOSE-JAMBES ET REPOSE- PIEDS						
Repose-jambes central réglable en inclinaison avec appui-mollet et palette réglable en angle						
PW-2006	<input type="checkbox"/>	Manuel <i>LNX</i> (réglable de 1,5° à 63°)	NC : cale-cuisses	Sur devis		
PW-2007	<input type="checkbox"/>	Electrique <i>LNX</i> avec compensation, positionné à 90° réglable à +7°/-7°		Sur devis		
Potences repose-pieds						
ATC0533	<input type="checkbox"/>	Repose-jambes manuels de 0° à 80°		◆	◆	 0533
ATC0531	<input type="checkbox"/>	Repose-jambes ergonomiques électriques de 0° à 80°		878,67	927,00	
Palettes (la paire)						
ATC0504	<input type="checkbox"/>	Réglables en inclinaison		◆	◆	
ATC0513	<input type="checkbox"/>	Réglables en inclinaison et en profondeur		107,11	113,00	

Invacare® Storm®4 & Storm®4 X-plore AA2				Euros		
				Prix Public		LPPR*
				HT	TTC	
COMMANDES ELECTRONIQUES LiNX						
Commande principale pour électronique LiNX						
ATC2203	<input type="checkbox"/>	Manipulateur <i>LiNX</i> : REM211 : Conduite et contrôle des vérins	NC : 2331, 2232, 2229, 2270	○	○	
ATC2204	<input type="checkbox"/>	Manipulateur <i>LiNX</i> : REM216 : Conduite, contrôle des vérins et de l'éclairage	NC : 2331, 2232, 2229, 2270	◆	◆	
ATC2205	<input type="checkbox"/>	Manipulateur <i>LiNX</i> REM400 : Écran couleur tactile 3,5" et bluetooth - Conduite, contrôle des vérins et de l'éclairage, émulation souris	NC : 2220	984,83	1 039,00	
ATC2206	<input type="checkbox"/>	Ecran de contrôle <i>LiNX</i> REM500 : Ecran couleur tactile 3,5" et bluetooth - Conduite, contrôle des vérins et de l'éclairage, émulation souris - NÉCESSITE UNE COMMANDE SPÉCIALE (2231, 2232, 2229)	NC : 2220, 2270	576,30	608,00	
Option REM400						
ATC2270	<input type="checkbox"/>	Interrupteurs à bascule programmables pour manipulateur REM400 (par défaut : marche /arrêt et potentiomètre de vitesse), la paire		340,28	359,00	
Fixation de la commande principale (REM211/216/400)						
ATC1207	<input type="checkbox"/>	Fixation à droite réversible, non escamotable	NC : 1404	○	○	
ATC1208	<input type="checkbox"/>	Fixation à gauche réversible, non escamotable	NC : 1405	○	○	
ATC1707	<input type="checkbox"/>	Escamotable à droite + réglable en hauteur, renforcé	NC : 1404	◆	◆	
ATC1708	<input type="checkbox"/>	Escamotable à gauche + réglable en hauteur, renforcé	NC : 1405	○	○	
ATC2213	<input type="checkbox"/>	Montage central, escamotable à droite	NC : 1404, 1405, 1415	685,31	723,00	
ATC2214	<input type="checkbox"/>	Montage central, escamotable à gauche	NC : 1404,1405, 1339	685,31	723,00	
ATC2227	<input type="checkbox"/>	Fixation à droite pour tierce-personne (déplacement du manipulateur)	NC : 2219, 2220, 1287, 2128	33,85	35,71	35,71
ATC2228	<input type="checkbox"/>	Fixation à gauche pour tierce-personne (déplacement du manipulateur)	NC : 2219, 2220, 1286, 2128	33,85	35,71	35,71
ATZ2229	<input type="checkbox"/>	Montage personnalisé, merci de nous préciser votre demande :		Sur devis		
Montage de l'écran de contrôle LiNX REM500						
ATC2209	<input type="checkbox"/>	Fixation escamotable à droite, multi-réglable (Amplitude de réglage en hauteur de 250 mm)	NC : 1404	◆	◆	
ATC2210	<input type="checkbox"/>	Fixation escamotable à gauche, multi-réglable (Amplitude de réglage en hauteur de 250 mm)	NC : 1405	○	○	
PW-4005	<input type="checkbox"/>	Option 2209/2210 avec tige de fixation pour REM500 rallongée de 200 mm		Fabrication spéciale Sur Devis		
ATC2213	<input type="checkbox"/>	Montage central, escamotable à droite	NC : 1404, 1405, 1415	685,31	723,00	
ATC2214	<input type="checkbox"/>	Montage central, escamotable à gauche	NC : 1404,1405, 1339	685,31	723,00	
ATZ2239	<input type="checkbox"/>	Montage personnalisé, merci de nous préciser votre demande :		Sur devis		
Double commande LiNX (Utilisateur + tierce-personne)						
ATC2220	<input type="checkbox"/>	Double commande <i>LiNX</i> (REM050 - utilise le profil de conduite 1 du REM211/216 - Vitesse limitée à 6km/h)	NC : 1221, 1222	677,02	714,26	714,26
ATC2219	<input type="checkbox"/>	Double commande Compact LiNX - 3 profils de conduite dédiés et contrôle des vérins	NC : 1221, 1222, 2227, 2228	1 091,94	1 152,00	714,26
ATC2245	<input type="checkbox"/>	Double commande intuitive <i>LiNX</i> - profil de conduite dédié	NC : 1207, 1208, 2227, 2228	1 563,98	1 650,00	714,26
ATC1207	<input type="checkbox"/>	Fixation à droite - uniquement REM050 et Compact		◆	◆	
ATC1208	<input type="checkbox"/>	Fixation à gauche- uniquement REM050 et Compact		○	○	
ATC1221	<input type="checkbox"/>	Fixation à droite, amovible - uniquement commande intuitive <i>LiNX</i>		◆	◆	
ATC1222	<input type="checkbox"/>	Fixation à gauche, amovible - uniquement commande intuitive <i>LiNX</i>		○	○	
Si plusieurs joysticks doivent être montés sur le support escamotable pour montage en position centrale (2213/2214), sélectionnez l'option 2215						

LiNX




Bluetooth®



2209
2210



REM500
Bluetooth®




2219
2245

Invacare® Storm®4 & Storm®4 X-plore AA2				Euros		
				Prix Public		LPPR*
				HT	TTC	
Joysticks Compact proportionnels - Uniquement avec REM400 et REM500						
ATC2231	<input type="checkbox"/>	Joystick <i>LiNX</i> Compact proportionnel (force de déflexion : 160 g)		1 191,47	1 257,00	
ATC2232	<input type="checkbox"/>	Joystick <i>LiNX</i> Compact proportionnel Low force (force de déflexion : 112 g)		1 312,80	1 385,00	
ATC2207	<input type="checkbox"/>	Fixation à droite	NC : 1404	◆	◆	
ATC2208	<input type="checkbox"/>	Fixation à gauche	NC : 1405	○	○	
ATC2213	<input type="checkbox"/>	Fixation centrale, escamotable à droite	NC : 1404, 1405, 1415	717,54	757,00	
ATC2214	<input type="checkbox"/>	Fixation centrale, escamotable à gauche	NC : 1404, 1405, 1339	717,54	757,00	
ATZ2215	<input type="checkbox"/>	Montage personnalisé, merci de nous préciser votre demande :		Sur devis		
Commande occipitale à capteurs de proximité - Technologie ATOM						
ATC2230	<input type="checkbox"/>	ATOM ASL104 + contacteur egg	NC : 2233, 2092, 2324, 2325, 2257, 2240	5 648,34	5 959,00	
ATC2247	<input type="checkbox"/>	PROTON ASL104P + contacteur egg	NC : 2233, 2092, 2324, 2325, 2257, 2240	5 648,34	5 959,00	
Commande Mini Joystick proportionnel						
ATC2233	<input type="checkbox"/>	Mini joystick proportionnel MEC (Le contacteur peut être désactivé)	NC : 2240	3 366,82	3 552,00	
ATC2235	<input type="checkbox"/>	Montage sur mini tablette ASL603 (100x150 mm), à droite		○	○	
ATC2236	<input type="checkbox"/>	Montage sur mini tablette ASL603 (100x150 mm), à gauche		○	○	
ATC2213	<input type="checkbox"/>	Montage central, escamotable à droite	NC : 1404, 1405, 2310, 2311	○	○	
ATC2214	<input type="checkbox"/>	Montage central, escamotable à gauche	NC : 1404, 1405, 2310, 2311	○	○	
ATC2241	<input type="checkbox"/>	Montage central sur mini tablette ASL603 (100x150 mm), escamotable à droite	NC : 1404, 1405, 2310, 2311	717,54	757,00	
ATC2242	<input type="checkbox"/>	Montage central sur mini tablette ASL603 (100x150 mm), escamotable à gauche		717,54	757,00	
ATZ2215	<input type="checkbox"/>	Montage personnalisé, merci de nous préciser votre demande :		Sur devis		
Options complémentaires <i>LiNX</i>						
ATC2251	<input type="checkbox"/>	Clavier multifonctions 10 contacteurs, livré avec câble sortie double Jack 2252		530,81	560,00	
ATC2217	<input type="checkbox"/>	Fixation utilisateur à droite	NC : 2209, 2213, 1415	○	○	
ATC2218	<input type="checkbox"/>	Fixation utilisateur à gauche	NC : 2210, 2214	○	○	
ATC2227	<input type="checkbox"/>	Fixation tierce-personne à droite	NC : 1287	○	○	
ATC2228	<input type="checkbox"/>	Fixation tierce-personne à gauche	NC : 1286	○	○	
ATC2225	<input type="checkbox"/>	Sans montage		○	○	
ATC2252	<input type="checkbox"/>	Câble sortie double Jack (pour connexion contacteur) - défilement des fonctions et activation des vérins		87,20	92,00	
Accessoires <i>LiNX</i>						
ATC2253	<input type="checkbox"/>	Prises de charge USB	NC : Bodypoint	236,02	249,00	
ATC2207	<input type="checkbox"/>	Fixation à droite		○	○	
ATC2208	<input type="checkbox"/>	Fixation à gauche		○	○	
Autres accessoires et contacteurs						
ATC2300	<input type="checkbox"/>	A inclure avec le fauteuil		○	○	
ATZ2301	<input type="checkbox"/>	A connecter et programmer (Spécial)		Sur devis		
Contacteurs ronds et plats (diamètre 63 mm - livrés non montés - prendre option 2252 obligatoirement si pas de REM400 ou REM500)						
ATC1685	<input type="checkbox"/>	Contacteur Rouge		130,81	138,00	
ATC1686	<input type="checkbox"/>	Contacteur Jaune		130,81	138,00	
ATC1687	<input type="checkbox"/>	Contacteur Vert		130,81	138,00	
ATC1690	<input type="checkbox"/>	Contacteur Bleu		130,81	138,00	
Contacteur Egg (option 2252 obligatoire si pas de REM400 ou REM500)						
ATC2254	<input type="checkbox"/>	Contacteur Egg, noir		103,32	109,00	
Mini contacteurs ronds et plats (diamètre 30 mm - livrés non montés - prendre option 2252 obligatoirement, si pas de REM400 ou REM500)						
ATC1711	<input type="checkbox"/>	Mini contacteur Rouge		130,81	138,00	
ATC1712	<input type="checkbox"/>	Mini contacteur Jaune		130,81	138,00	
ATC1713	<input type="checkbox"/>	Mini contacteur Vert		130,81	138,00	
ATC1714	<input type="checkbox"/>	Mini contacteur Orange		130,81	138,00	
ATC1715	<input type="checkbox"/>	Mini contacteur Bleu		130,81	138,00	
ATC1716	<input type="checkbox"/>	Mini contacteur Noir		130,81	138,00	



2231
2232



2230



2247



2233

















2251







2253



Invacare® Storm®4 & Storm®4 X-plore AA2				Euros			
				Prix Public		LPPR*	
				HT	TTC		
Joysticks Bodypoint - livrés non montés							
ATC2721	<input type="checkbox"/>	Embout ergonomique en U - largeur 76 mm (3")		100,00	105,50		 2721 2722 2723 2724
ATC2722	<input type="checkbox"/>	Embout ergonomique en U - largeur 100 mm (4")		100,00	105,50		
ATC2723	<input type="checkbox"/>	Embout dôme en caoutchouc - diamètre 66 mm		100,00	105,50		
ATC2724	<input type="checkbox"/>	Embout champignon rainuré (possible de le couper pour réduire sa hauteur) - diamètre 42 mm		100,00	105,50		
BASE MOTRICE							
Coloris des carénages (stickers des fourches avant inclus)							
ATC0202	<input type="checkbox"/>	Gris et Bleu transparent		○	○		 
ATC0228	<input type="checkbox"/>	Gris et Noir Shiny		○	○		
ATC0220	<input type="checkbox"/>	Gris et Tendance Champagne		○	○		
ATC0204	<input type="checkbox"/>	Gris et Rouge cerise transparent		217,06	229,00		
ATZ0299	<input type="checkbox"/>	Couleur spéciale des carénages, préciser le RAL :..... (RAL : gris +indice de couleur)		764,93	807,00		
Roues avant							
ATC0851	<input type="checkbox"/>	3.00 x 6 - 10" Pneumatique gris		◆	◆		 0771 0855
ATC0853	<input type="checkbox"/>	3.00 x 6 - 10" Pneu anti-crevaison gris		130,81	138,00		
ATC0855	<input type="checkbox"/>	3.00 x 6 - 10" Bandage plein gris		150,71	159,00		
Roues arrière							
ATC0771	<input type="checkbox"/>	3.00 x 8 -14" Pneumatique gris à crampons		◆	◆		 0771 0855
ATC0773	<input type="checkbox"/>	3.00 x 8 -14" Pneu anti-crevaison gris à crampons		130,81	138,00		
ATC0750	<input type="checkbox"/>	3.00 x 8 -14" Bandage plein gris à crampons		238,86	252,00		
PERFORMANCES							
Moteurs							
ATC1277	<input type="checkbox"/>	Moteurs OPS Drive 6 km/h		○	○		
ATC1285	<input type="checkbox"/>	Moteurs OPS Drive 10 km/h		◆	◆		
ATC1223	<input type="checkbox"/>	Moteurs DuraWatt 10 km/h, programmable jusqu'à 12 km/h		○	○		
Batteries & Chargeur							
ATC1364	<input type="checkbox"/>	Batteries 73,5 Ah		◆	◆		
ATC1313	<input type="checkbox"/>	Chargeur OptiCharge 10 A		◆	◆		
SUSPENSIONS arrière réglables pour Storm®4 (nc: version X-plore)							
ATC1240	<input type="checkbox"/>	Suspensions faibles (Poids maximum Utilisateur 80 kg) - rappel vert		○	○		 1240 1241 1242
ATC1241	<input type="checkbox"/>	Suspensions moyennes (Poids maximum Utilisateur entre 70 et 100 kg) - rappel rose		◆	◆		
ATC1242	<input type="checkbox"/>	Suspensions fortes (Poids maximum Utilisateur entre 90 et 150 kg) - rappel bleu		○	○		
SUSPENSIONS réglables pour Storm®4 X-plore (nc: Storm®4)							
ATC1233	<input type="checkbox"/>	Suspensions arrière Hitec		◆	◆		
ATC1238	<input type="checkbox"/>	Suspensions avant jusqu'à 100 kg		◆	◆		
ATC1239	<input type="checkbox"/>	Suspensions avant au dessus de 100 kg		○	○		
GYROSCOPE							
G-Trac							
ATC1215	<input type="checkbox"/>	Module G-Trac (Contrôle directionnel de la trajectoire durant la conduite)		1 035,07	1 092,00		
OPTIONS DE POSITIONNEMENT							
Pensez aux accessoires de positionnement Bodypoint : ceintures, harnais, maintiens de chevilles.							

Invacare® Storm®4 & Storm®4 X-plore AA2				Euros		
				Prix Public		LPPR*
				HT	TTC	
OPTIONS						
Eclairage						
ATC1437	<input type="checkbox"/>	Equipement route de sécurité LED - clignotants, feux de position, warning		650,24	686,00	 1437
ATC1254	<input type="checkbox"/>	Sans éclairage		◆	◆	
Roulettes anti-bascule						
ATC1205	<input type="checkbox"/>	Roulettes anti-bascule standard		◆	◆	
ATC1204	<input type="checkbox"/>	Roulettes anti-bascule escamotables (-53mm de longueur hors tout en position haute)		144,08	152,00	
Monte-trottoir						
ATC1244	<input type="checkbox"/>	Monte-trottoir	NC : 1450	291,00	307,00	1244
Préparation pour station d'accueil Dahl Engineering (homologué TUV) [Station d'accueil Dahl Engineering non incluse] Contact: Løvevej 3 - DK - 7700 Thisted - Tel. : +45 96180077 fax. : +45 96180078 web page: www.dahlengineering.dk						
ATC1450	<input type="checkbox"/>	Préparation de la base motrice pour montage de la station d'accueil Dahl . La station d'accueil Dahl permet d'arrimer le fauteuil dans un des véhicules homologués suivants selon les exigences de la Directive Européenne CEE-2007-46 : VW Crafter, VW Transporter/Caravelle T5, Mercedes Vito/Viano 639, MB Sprinter 906, Ford Transit, Opel Vivaro et Renault Traffic, Citroen Jumpy, Peugeot Expert, Fiat Scudo, VW Caddy, Citroen Berlingo, Peugeot Partner. Un appui-tête est obligatoire lors du transport de la personne dans un fauteuil roulant électrique, veuillez en sélectionner un en option dans les accessoires d'assise.		○	○	
Accroche-taxi						
ATC1494	<input type="checkbox"/>	Accroche-taxis conformes à la norme ISO7176-19 : 2001 pour le transport des personnes		◆	◆	
Ceintures de maintien						
ATC1329	<input type="checkbox"/>	Fermeture à boucle type automobile		◆	◆	 1329
ATC2113	<input type="checkbox"/>	Fermeture à boucle type automobile avec points d'attache réglable sur l'assise		19,91	21,00	
ATC1332	<input type="checkbox"/>	Harnais de maintien en H		271,09	286,00	
Ceintures de positionnement Bodypoint (fixations incluses)						
ATC2701	<input type="checkbox"/>	Ceinture Bodypoint Evoflex, Loquet Rehab, taille L		156,40	165,00	2701, 2702
ATC2702	<input type="checkbox"/>	Ceinture Bodypoint Evoflex, Loquet Rehab, taille M		156,40	165,00	
ATC2703	<input type="checkbox"/>	Ceinture Bodypoint 2 points, bouton à pousser, ajustement central, taille L		133,65	141,00	
ATC2704	<input type="checkbox"/>	Ceinture Bodypoint 2 points, bouton à pousser, ajustement central, taille M		133,65	141,00	2703, 2704
ATC2705	<input type="checkbox"/>	Ceinture Bodypoint 2 points, verrouillage par clip, ajustement à tirer vers l'intérieur, taille L		116,59	123,00	
ATC2706	<input type="checkbox"/>	Ceinture Bodypoint 2 points, verrouillage par clip, ajustement à tirer vers l'intérieur, taille M		116,59	123,00	2705, 2706
Rétroviseur						
ATC1415	<input type="checkbox"/>	Droit		70,14	74,00	
ATC1339	<input type="checkbox"/>	Gauche		70,14	74,00	
Crochets porte-sac (Charge max. : 6kg)						
ATC2128	<input type="checkbox"/>	Crochets porte-sac (Uniquement avec Assise Modulite Modulable)		150,71	159,00	2128

Invacare® Storm®4 & Storm®4 X-plore AA2				Euros																																																	
				Prix Public		LPPR*																																															
				HT	TTC																																																
Porte-canne																																																					
ATC1312	<input type="checkbox"/>	Côté droit		68,25	72,00																																																
ATC1363	<input type="checkbox"/>	Côté gauche		68,25	72,00																																																
Garde-boue (la paire)																																																					
ATC1416	<input type="checkbox"/>	Sur roues avant		116,59	123,00																																																
ATC1417	<input type="checkbox"/>	Sur roues arrière		144,08	152,00																																																
Tablette escamotable																																																					
ATC1404	<input type="checkbox"/>	Côté droit		503,32	531,00																																																
ATC1405	<input type="checkbox"/>	Côté gauche		503,32	531,00																																																
Trousse à outils																																																					
ATC1333	<input type="checkbox"/>	Trousse à outils		30,33	32,00																																																
Accessoires																																																					
SP1522428	<input type="checkbox"/>	Autocollants labellisés Storm®4 pour bras avant - coloris Bleu (la paire)		40,76	43,00																																																
SP1523651	<input type="checkbox"/>	Autocollants labellisés Storm®4 pour bras avant - coloris Noir (la paire)		40,76	43,00																																																
SP1529145	<input type="checkbox"/>	Autocollants labellisés Storm®4 pour bras avant - coloris Champagne (la paire)		40,76	43,00																																																
SP1529393	<input type="checkbox"/>	Autocollants labellisés Storm®4 pour bras avant - coloris Rouge (la paire)		40,76	43,00																																																
SP1529395	<input type="checkbox"/>	Autocollants labellisés Storm®4 pour bras avant - coloris Blanc (la paire)		40,76	43,00																																																
SP1529397	<input type="checkbox"/>	Autocollants labellisés Storm®4 pour bras avant - coloris Vert (la paire)		40,76	43,00																																																
<table border="1"> <thead> <tr> <th rowspan="2">Invacare® Storm 4 & X-plore AA2</th> <th colspan="5">Hauteur d'assise sol/plaque d'assise (en mm)</th> </tr> <tr> <th>Assise</th> <th>Assise RECARO Storm 4 ATC1152</th> <th>Assise RECARO Storm 4 X-plore ATC1152</th> <th>Assise Modulite Standard ATC2110</th> <th>Assise Modulite modulable rigide ATC2111</th> <th>Assise Modulite modulable souple ATC2112</th> </tr> </thead> <tbody> <tr> <td>Type d'assise (fixe ou avec lift)</td> <td></td> <td></td> <td></td> <td></td> <td></td> <td></td> </tr> <tr> <td>ATB1023 : Hauteur d'assise fixe 450 mm</td> <td></td> <td>450 mm</td> <td>450 mm</td> <td>450 mm</td> <td>450 mm</td> <td>480 mm</td> </tr> <tr> <td>ATB1025 : Hauteur d'assise fixe 480</td> <td></td> <td>480 mm</td> <td>480 mm</td> <td>480 mm</td> <td>480 mm</td> <td>510 mm</td> </tr> <tr> <td>ATB1030 : Lift de 400 à 650 mm</td> <td></td> <td>400 à 650 mm</td> <td>nc</td> <td>400 à 650 mm</td> <td>400 à 650 mm</td> <td>430 à 680 mm</td> </tr> <tr> <td>ATB1040 : Lift de 440 à 690 mm</td> <td></td> <td>440 à 690 mm</td> <td>440 à 690 mm</td> <td>440 à 690 mm</td> <td>440 à 690 mm</td> <td>470 à 720 mm</td> </tr> </tbody> </table>							Invacare® Storm 4 & X-plore AA2	Hauteur d'assise sol/plaque d'assise (en mm)					Assise	Assise RECARO Storm 4 ATC1152	Assise RECARO Storm 4 X-plore ATC1152	Assise Modulite Standard ATC2110	Assise Modulite modulable rigide ATC2111	Assise Modulite modulable souple ATC2112	Type d'assise (fixe ou avec lift)							ATB1023 : Hauteur d'assise fixe 450 mm		450 mm	450 mm	450 mm	450 mm	480 mm	ATB1025 : Hauteur d'assise fixe 480		480 mm	480 mm	480 mm	480 mm	510 mm	ATB1030 : Lift de 400 à 650 mm		400 à 650 mm	nc	400 à 650 mm	400 à 650 mm	430 à 680 mm	ATB1040 : Lift de 440 à 690 mm		440 à 690 mm	440 à 690 mm	440 à 690 mm	440 à 690 mm	470 à 720 mm
Invacare® Storm 4 & X-plore AA2	Hauteur d'assise sol/plaque d'assise (en mm)																																																				
	Assise	Assise RECARO Storm 4 ATC1152	Assise RECARO Storm 4 X-plore ATC1152	Assise Modulite Standard ATC2110	Assise Modulite modulable rigide ATC2111	Assise Modulite modulable souple ATC2112																																															
Type d'assise (fixe ou avec lift)																																																					
ATB1023 : Hauteur d'assise fixe 450 mm		450 mm	450 mm	450 mm	450 mm	480 mm																																															
ATB1025 : Hauteur d'assise fixe 480		480 mm	480 mm	480 mm	480 mm	510 mm																																															
ATB1030 : Lift de 400 à 650 mm		400 à 650 mm	nc	400 à 650 mm	400 à 650 mm	430 à 680 mm																																															
ATB1040 : Lift de 440 à 690 mm		440 à 690 mm	440 à 690 mm	440 à 690 mm	440 à 690 mm	470 à 720 mm																																															
Rampes en accessoire																																																					
1440530	<input type="checkbox"/>	Mono rampe pliante en fibre de verre Dimensions repliée : 2000 x 230 mm 16,3 kg - capacité maximum : 300 kg		1 787,68	1 886,00	 1440530																																															
1654128	<input type="checkbox"/>	Rampe Basic 2 parties télescopiques en aluminium et revêtement antidérapant Dimensions repliée : 1210 x 194 mm 8,8 kg la paire - capacité maximum : 270 kg		402,84	425,00	 1654128																																															
1654129	<input type="checkbox"/>	Rampe Quick2go Compact 3 parties télescopiques en aluminium et revêtement antidérapant Dimensions repliée : 870 x 237 mm 13,6 kg la paire - capacité maximum : 260 kg		805,69	850,00	 1654129																																															
1654130	<input type="checkbox"/>	Mono rampe pliante en aluminium Dimensions repliée : 1824 x 714 mm 13,9 kg - capacité maximum : 300 kg		426,54	450,00	 1654130																																															



1416