

# Invacare® Aviva® RX40 Ultra Low Maxx AA2



Pour passer vos commandes ou réaliser vos devis, utilisez notre e-commerce dans votre espace Invacare Pro sur [www.invacare.fr](http://www.invacare.fr), ou commandez par e-mail à : [commandesfr@invacare.com](mailto:commandesfr@invacare.com)



## Invacare® Aviva® RX40 Ultra Low Maxx AA2

Fauteuil roulant électrique roues arrière motrices



Date :

Référence d'achat :

Code client :

Cachet du distributeur :



### Descriptif :

- **Compacité et motricité** optimales grâce à :
  - Châssis étroit à partir de 560 mm
  - Empattement réduit
  - Roues avant de 8" et 9"
- **Performant, confortable et sûr** avec de série
  - Moteurs 340W 4 pôles, et module 120 A
  - Système de suspensions CTC réglable
  - Equipement route de sécurité LED
  - Vitesse jusqu'à 12 km/h sans supplément
  - Batteries 73 Ah et chargeur 10A
- **Design** haut de gamme
  - Carrénage métallisé sur le châssis, les jantes
  - Garde-boue pour roues avant et arrière
  - Fourche monobras

- **Assise multiposition** qui inclus de série :
  - Inclinaison d'assise 0° à 50°
  - Dossier biomécanique à forte compensation avec inclinaison jusqu'à 170°
  - Hauteur d'assise à partir de 420 mm

- Poids maximum de l'utilisateur : 136 kg.
- Garantie 2 ans hors batteries et pièces d'usure.

Tarif maximal de remboursement au titre de la PCH (Prestation de Compensation pour le Handicap) = 7 876,02 € TTC (inclus LPPR), pris en charge par la MDPH (Maison Départementale des Personnes Handicapées). Arrêté du 28 décembre 2005, paru au Journal Officiel du 30 décembre 2005.

\* Les codes et montants LPPR sont donnés à titre indicatif et n'engagent en aucun cas Invacare®.



Service de personnalisation Invacare Unique

Merci de préciser le numéro de devis ou de fabrication spéciale :

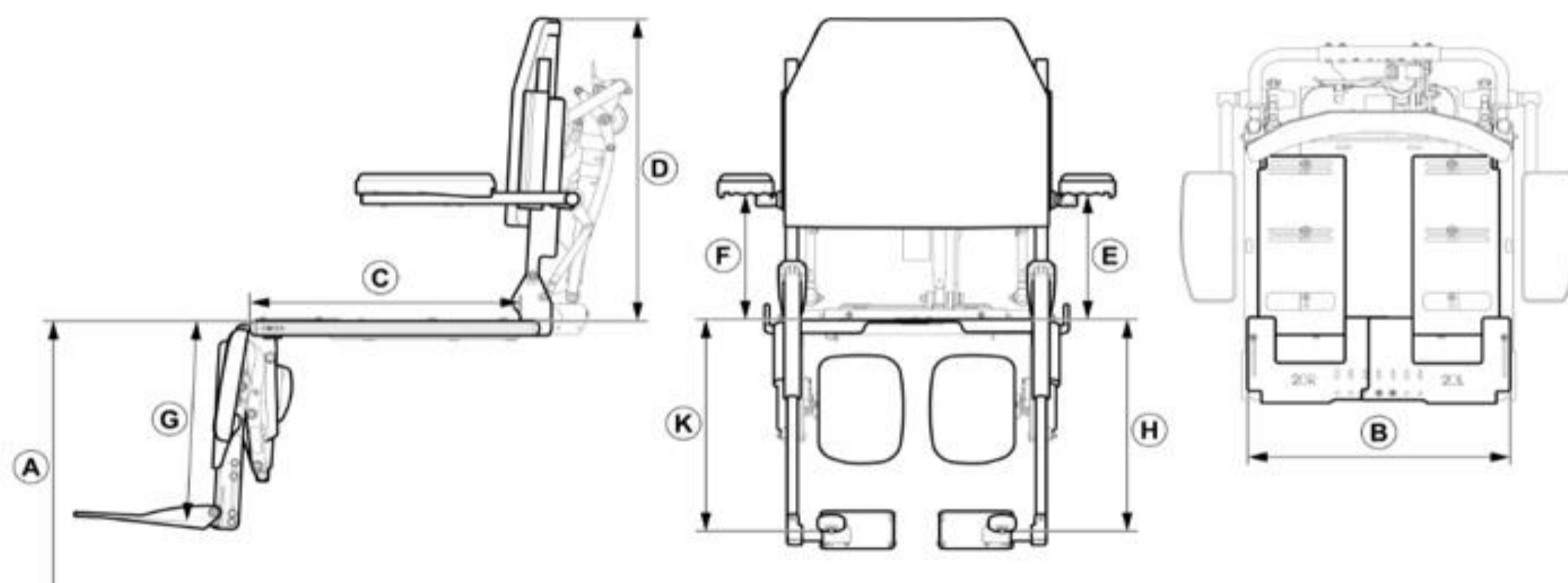
**Tarif Public donné à titre indicatif - Utilisez le configurateur en ligne sur Invacare Pro pour générer des devis ou commandes exempts d'incompatibilités et avec les derniers tarifs en vigueur.**

Sélectionner les options choisies par une croix dans les cases     Configuration standard     Options sans supplément de prix

CODE	DESIGNATION	NC : Non Compatible NC : 9999 : non compatible avec la référence 9999	Euros		
			HT	Prix Public	LPPR*
JAA0016	<input type="checkbox"/> <i>Invacare® Aviva® RX40 AA2 Ultra Low Maxx - code LPPR 9125996</i> Module de puissance : 120 A - Moteurs : 4 pôles - poids max. utilisateur : 136 kg		11 198,13	11 814,03	3 938,01
			+ 7,00 € HT d'éco-participation		

### CHÂSSIS AVIVA RX

JAA2810	<input type="checkbox"/> Châssis étroit - 560 mm	NC : 2024	<input checked="" type="checkbox"/>	<input checked="" type="checkbox"/>	
JAA2830	<input type="checkbox"/> <b>Recommandé</b> en combinaison avec repose-jambes central	NC : 1244	333,65	352,00	



*	Mesure personnalisée :	Mesuré de ... à ...
A	Hauteur d'assise	De l'assise au sol
B	Largeur d'assise	Du bord de plaque d'assise avant gauche au bord de plaque d'assise avant droite
C	Profondeur d'assise	De l'avant de l'assise à l'avant de la canne de dossier
D	Dossier	De la plaque d'assise au haut du dossier
E	Hauteur accoudoir gauche	De la plaque d'assise au haut du tube de l'accoudoir
F	Hauteur accoudoir droite	De la plaque d'assise au haut du tube de l'accoudoir
G	Hauteur repose-jambes central	Du haut de la palette à la plaque d'assise, parallèle au repose-jambes



Invacare® Aviva®RX40 Ultra Low Maxx AA2			Euros			
			Prix Public			LPPR*
			HT	TTC		
H	Repose-jambe latéral Gauche	Du haut de la palette à la plaque d'assise, parallèle au repose-jambe				
K	Repose-jambe latéral Droite	Du haut de la palette à la plaque d'assise, parallèle au repose-jambe				
<b>ASSISE ULTRA LOW MAXX</b>						
JAA2020	<input type="checkbox"/> Assise <i>Ultra Low Maxx</i>		◆	◆		
<b>INCLINAISON D'ASSISE ET DE DOSSIER</b>						
<b>Inclinaison d'assise</b>						
JAA2052	<input type="checkbox"/> Electrique à compensation <i>Ultra Low Maxx CG Tilt</i> de 0° à 50°	NC : 1401	◆	◆		
JAA2053	<input type="checkbox"/> Electrique à compensation <i>Ultra Low Maxx CG Tilt</i> de 0° à 45° avec lift 300 mm	NC : 2263, 2264, 1494	2127,01	2244,00		
<b>A - Hauteur sol-plaque d'assise</b>						
JAA2856	<input type="checkbox"/> 420 mm		○	○		
JAA2857	<input type="checkbox"/> 435 mm	NC : 2054, 2055, 2056	○	○		
JAA2858	<input type="checkbox"/> 460 mm	NC : 2054, 2055, 2056	○	○		
JAA2859	<input type="checkbox"/> 485 mm	NC : 2054, 2055, 2056	○	○		
<b>Options d'inclinaison d'assise</b>						
JAA2057	<input type="checkbox"/> Sans proclive ni déclive		◆	◆		
JAX2054	<input type="checkbox"/> Proclive d'assise de 5° (inclinaison de -5° à +45° ou +40° avec lift)	NC : 2857, 2858, 2859, 0539, 0549	447,39	472,00		
JAX2055	<input type="checkbox"/> Proclive d'assise de 10° (inclinaison de -10° à +40° ou +35° avec lift)	NC : 2857, 2858, 2859, 0539, 0549	530,81	560,00		
JAX2056	<input type="checkbox"/> Declive d'assise de 5° (inclinaison de +5° à +55° ou +50° avec lift)	NC : 0592, 2857, 2858, 2859	447,39	472,00		
<b>Inclinaison de dossier</b>						
JAA2060	<input type="checkbox"/> Electrique Biomécanique à Forte Compensation ( <i>BFC</i> ) de 90° à 170°		◆	◆		
JAA2063	<input type="checkbox"/> Proclive de dossier de 8° (inclinaison de dossier de 82° à 162°)		○	○		
JAA2066	<input type="checkbox"/> Proclive de dossier de 30° (inclinaison de dossier de 60° à 140°)		530,81	560,00		
<b>ASSISE ULTRA LOW MAXX</b>						
<b>Largeur d'assise : amplitude de réglage</b>						
JAA2021	<input type="checkbox"/> 405 à 505 mm - pas de 25 mm	NC : 2030, 2031	◆	◆		
JAA2003	<input type="checkbox"/> 480 à 555 mm - pas de 25 mm	NC : 2025, 2026, 2027	○	○		
<b>Profondeur d'assise réglable en continu</b>						
JAA2008	<input type="checkbox"/> 405 à 505 mm - pas de 25 mm	NC : 2040, 2041, 2042	◆	◆		
JAA2024	<input type="checkbox"/> 480 à 580 mm - pas de 25 mm	NC : 2035, 2036, 2037, 2810	○	○		
<b>B - Largeur d'assise (Préréglage d'usine)</b>						
JAA2025	<input type="checkbox"/> 405 mm	NC : 2003, 2041, 2042, 2701, 2703, 2705	○	○		
JAA2026	<input type="checkbox"/> 430 mm	NC : 2003, 2041, 2042, 2701, 2703, 2705	○	○		
JAA2027	<input type="checkbox"/> 455 mm	NC : 2003, 2701, 2703, 2705	○	○		
JAA2028	<input type="checkbox"/> 480 mm	NC : 2702, 2704, 2706, 2550	○	○		
JAA2029	<input type="checkbox"/> 505 mm	NC : 2550, 2702, 2704, 2706	○	○		
JAA2030	<input type="checkbox"/> 530 mm	NC : 2021, 2035, 2036, 2145, 2702, 2704, 2706	○	○		
JAA2031	<input type="checkbox"/> 555 mm	NC : 2021, 2035, 2036, 2145, 2702, 2704, 2706	○	○		
<b>C - Profondeur d'assise (Préréglage d'usine)</b>						
JAA2035	<input type="checkbox"/> 405 mm	NC : 2024, 2030, 2031, Ceinture Bodypoint	○	○		
JAA2036	<input type="checkbox"/> 430 mm	NC : 2024, 2030, 2031	○	○		
JAA2037	<input type="checkbox"/> 455 mm	NC : 2024	○	○		
JAA2038	<input type="checkbox"/> 480 mm		○	○		
JAA2039	<input type="checkbox"/> 505 mm		○	○		
JAA2040	<input type="checkbox"/> 530 mm	NC : 2008	○	○		
JAA2041	<input type="checkbox"/> 555 mm	NC : 2008, 2025, 2026, 2145	○	○		

Invacare® Aviva®RX40 Ultra Low Maxx AA2				Euros		
				Prix Public		LPPR*
				HT	TTC	
JAA2042	<input type="checkbox"/>	580 mm	NC : 2008, 2025, 2026, 2145, 2146	○	○	
<b>Coussin d'assise</b>						
JAA2144	<input type="checkbox"/>	Coussin d'assise <b>Matrx Vi</b> (Housse micro aérée)		356,40	376,00	
JAA2145	<input type="checkbox"/>	Coussin d'assise <b>Flo-tech Lite</b> (Housse nylon noir, hauteur 75 mm, poids max 127 kg)	NC : 2041, 2042, 2030, 2031	◆	◆	
JAA2146	<input type="checkbox"/>	Coussin d'assise <b>Flo-tech Contour</b> (Housse nylon noir, hauteur 100 mm, poids max 191 kg)	NC : 2042	○	○	
JAA2147	<input type="checkbox"/>	Coussin d'assise <b>Matrx Libra</b> , (hauteur 90mm, poids max 136kg)		356,40	376,00	
<b>Type de dossier (revêtement Mesh micro-aéré noir)</b>						
JAA2050	<input type="checkbox"/>	<b>High Back</b> , hauteur 410 mm		◆	◆	
JAA2051	<input type="checkbox"/>	<b>High Back</b> , hauteur 460 mm		○	○	
JAA2320	<input type="checkbox"/>	<b>High Back</b> , hauteur 510 mm		○	○	
JAA2550	<input type="checkbox"/>	<b>Matrx Elite E2</b> , hauteur 360 mm	NC : 2030, 2031, 2028, 2029	○	○	
JAA2551	<input type="checkbox"/>	<b>Matrx Elite E2</b> , hauteur 410 mm	NC : 2030, 2031	○	○	
JAA2552	<input type="checkbox"/>	<b>Matrx Elite E2</b> , hauteur 460 mm	NC : 2030, 2031	○	○	
JAA2553	<input type="checkbox"/>	<b>Matrx Elite E2</b> , hauteur 510 mm	NC : 2030, 2031	○	○	
JAA2554	<input type="checkbox"/>	<b>Matrx Elite Max</b> , hauteur 410 mm	NC : 2025, 2026, 2027, 2028, 2029	638,86	674,00	
JAA2555	<input type="checkbox"/>	<b>Matrx Elite Max</b> , hauteur 510 mm	NC : 2025, 2026, 2027, 2028, 2029	638,86	674,00	
JAA2556	<input type="checkbox"/>	<b>Matrx Elite TR</b> , hauteur 410 mm	NC : 2030, 2031	638,86	674,00	
JAA2557	<input type="checkbox"/>	<b>Matrx Elite TR</b> , hauteur 460 mm	NC : 2030, 2031	638,86	674,00	
JAA2177	<input type="checkbox"/>	<b>Matrx Elite TR</b> , hauteur 510 mm	NC : 2030, 2031	638,86	674,00	
JAA2563	<input type="checkbox"/>	<b>Matrx Elite TR Max</b> , hauteur 510 mm	NC : 2025, 2026, 2027, 2028, 2029	638,86	674,00	
JAA2558	<input type="checkbox"/>	<b>Matrx Elite E2 Deep</b> , hauteur 410 mm	NC : 2343, 2345, 2043, 2045, 2344, 2346, 2044, 2046, 2049, 2030, 2031	638,86	674,00	
JAA2559	<input type="checkbox"/>	<b>Matrx Elite E2 Deep</b> , hauteur 460 mm	NC : 2343, 2345, 2043, 2045, 2344, 2346, 2044, 2046, 2049, 2030, 2031	638,86	674,00	
JAA2178	<input type="checkbox"/>	<b>Matrx Elite E2 Deep</b> , hauteur 510 mm	NC : 2343, 2345, 2043, 2045, 2344, 2346, 2044, 2046, 2049, 2030, 2031	638,86	674,00	
JAA2174	<input type="checkbox"/>	<b>Matrx Posture Back</b> , hauteur 410 mm (Largeur assise maximum : 455 mm)	NC : 2028, 2029, 2030, 2031	759,24	801,00	
JAA2175	<input type="checkbox"/>	<b>Matrx Posture Back</b> , hauteur 510 mm (Largeur assise maximum : 455 mm)	NC ; 2028, 2029, 2030, 2031	759,24	801,00	
JAA2560	<input type="checkbox"/>	<b>Matrx Posture Back Deep</b> , hauteur 410 mm (Largeur assise maximum : 455 mm)	NC : 2343, 2345, 2043, 2045, 2344, 2346, 2044, 2046, 2049, 2028, 2029, 2030, 2031	759,24	801,00	
JAA2561	<input type="checkbox"/>	<b>Matrx Posture Back Deep</b> , hauteur 510 mm (Largeur assise maximum : 455 mm)	NC : 2343, 2345, 2043, 2045, 2344, 2346, 2044, 2046, 2049, 2028, 2029, 2030, 2031	759,24	801,00	
JAA2562	<input type="checkbox"/>	<b>Matrx Elite Deep Max</b> , hauteur 510 mm	NC : 2343, 2345, 2043, 2045, 2344, 2346, 2044, 2046, 2049, 2025, 2026, 2027, 2028, 2029	638,86	674,00	
<b>D - Réglage de la hauteur du dossier (hauteur plaque d'assise -&gt; haut du dossier)</b>						
JAA2506	<input type="checkbox"/>	505 mm - uniquement avec : 2550		○	○	
JAA2501	<input type="checkbox"/>	535 mm - uniquement avec : 2550		○	○	
JAA2070	<input type="checkbox"/>	555 mm - uniquement avec : 2050, 2551, 2554, 2556, 2558, 2174, 2560		○	○	
JAA2071	<input type="checkbox"/>	585 mm - uniquement avec : 2050, 2551, 2554, 2556, 2558, 2174, 2560		○	○	
JAA2072	<input type="checkbox"/>	610 mm - uniquement avec : 2051, 2552, 2557, 2559		○	○	
JAA2073	<input type="checkbox"/>	635 mm - uniquement avec : 2051, 2552, 2557, 2559		○	○	



2147

2144



Invacare® Aviva®RX40 Ultra Low Maxx AA2				Euros		
				Prix Public		LPPR*
				HT	TTC	
JAA2074	<input type="checkbox"/>	660 mm - uniquement avec : 2320, 2553, 2555, 2177, 2563, 2178, 2175, 2561, 2562		○	○	
JAA2502	<input type="checkbox"/>	685 mm - uniquement avec : 2320, 2553, 2555, 2177, 2563, 2178, 2175, 2561, 2562		○	○	
<b>Accoudoirs</b>						
JAA2095	<input type="checkbox"/>	Accoudoirs relevables et parallèles, réglables en largeur (+ 40 mm par côté par pas de 13 mm), en angle et en hauteur (240 à 330 mm)		◆	◆	
JAA2096	<input type="checkbox"/>	Accoudoirs relevables et parallèles, réglables en largeur (+ 40 mm par côté par pas de 13 mm), en angle et en hauteur (340 à 405 mm)		○	○	
JAA2097	<input type="checkbox"/>	Accoudoirs relevables, amovibles et parallèles renforcés, réglables en angle et en hauteur (230 à 330 mm)		302,37	319,00	
<b>Manchettes gauche</b>						
JAA2012	<input type="checkbox"/>	Manchette standard (coussin mousse viscoélastique, revêtement <b>Startex</b> , longueur 255 mm, épaisseur 40 mm)	NC : 2080	◆	◆	
JAA2013	<input type="checkbox"/>	Manchette longue (coussin mousse viscoélastique, revêtement <b>Startex</b> , longueur 355 mm, épaisseur 40 mm)	NC : 2080	○	○	
JAA2014	<input type="checkbox"/>	Gouttière (longueur 300 mm, épaisseur 30 mm)	NC : Tablette, cale-coude gauche	163,98	173,00	
<b>Manchette droite</b>						
JAA2016	<input type="checkbox"/>	Manchette standard (coussin mousse viscoélastique, revêtement <b>Startex</b> , longueur 255 mm, épaisseur 40 mm)	NC : 2083	◆	◆	
JAA2017	<input type="checkbox"/>	Manchette longue (coussin mousse viscoélastique, revêtement <b>Startex</b> , longueur 355 mm, épaisseur 40 mm)	NC : 2083	○	○	
JAA2018	<input type="checkbox"/>	Gouttière (longueur 300 mm, épaisseur 30 mm)	NC : Tablette, cale-coude droit	163,98	173,00	
<b>Accessoires pour gouttière</b>						
JAA2080	<input type="checkbox"/>	Appui palmaire plat gauche, longueur 130 mm (uniquement possible côté opposé au manipulateur)	NC : 2012, 2013	158,29	167,00	
JAA2083	<input type="checkbox"/>	Appui palmaire plat droite, longueur 130 mm (uniquement possible côté opposé au manipulateur)	NC : 2016, 2017	158,29	167,00	
<b>Supports multiréglables (rotule) pour manchettes (réhausse la manchette de 43 mm)</b>						
JAA2082	<input type="checkbox"/>	Support multiréglable gauche		309,95	327,00	
JAA2085	<input type="checkbox"/>	Support multiréglable droite		309,95	327,00	
<b>E - Réglage de l'accoudoir gauche - Mesuré de la plaque d'assise au haut du tube de l'accoudoir</b>						
Réglage personnalisé :						
<input type="checkbox"/> 290 mm				◆	◆	
<input type="checkbox"/> 230 mm   <input type="checkbox"/> 240 mm   <input type="checkbox"/> 250 mm   <input type="checkbox"/> 260 mm   <input type="checkbox"/> 270 mm				○	○	
<input type="checkbox"/> 280 mm   <input type="checkbox"/> 300 mm   <input type="checkbox"/> 310 mm   <input type="checkbox"/> 320 mm   <input type="checkbox"/> 330 mm				○	○	
<input type="checkbox"/> 340 mm   <input type="checkbox"/> 350 mm   <input type="checkbox"/> 360 mm   <input type="checkbox"/> 370 mm   <input type="checkbox"/> 380 mm				○	○	
<input type="checkbox"/> 390 mm   <input type="checkbox"/> 405 mm				○	○	
<b>F - Réglage de l'accoudoir droit - Mesuré de la plaque d'assise au haut du tube de l'accoudoir</b>						
Réglage personnalisé :						
<input type="checkbox"/> 290 mm				◆	◆	

Invacare® Aviva®RX40 Ultra Low Maxx AA2				Euros		
				Prix Public		LPPR*
				HT	TTC	
<input type="checkbox"/> 230 mm   <input type="checkbox"/> 240 mm   <input type="checkbox"/> 250 mm   <input type="checkbox"/> 260 mm   <input type="checkbox"/> 270 mm				○	○	
<input type="checkbox"/> 280 mm   <input type="checkbox"/> 300 mm   <input type="checkbox"/> 310 mm   <input type="checkbox"/> 320 mm   <input type="checkbox"/> 330 mm				○	○	
<input type="checkbox"/> 340 mm   <input type="checkbox"/> 350 mm   <input type="checkbox"/> 360 mm   <input type="checkbox"/> 370 mm   <input type="checkbox"/> 380 mm				○	○	
<input type="checkbox"/> 390 mm   <input type="checkbox"/> 405 mm				○	○	
<b>Cale-coude gauche (profondeur x largeur)</b>						
JAA2347	<input type="checkbox"/>	Cale-coude gauche XS (110 x 83 mm)	NC : 2014	295,73	312,00	
JAA2348	<input type="checkbox"/>	Cale-coude gauche S (135 x 90 mm)	NC : 2014	295,73	312,00	
JAA2349	<input type="checkbox"/>	Cale-coude gauche M (145 x 95 mm)	NC : 2014	295,73	312,00	
JAA2350	<input type="checkbox"/>	Cale-coude gauche XL (165 x 110 mm)	NC : 2014	295,73	312,00	
<b>Amplitude de réglage cale-coude gauche</b>						
JAA2361	<input type="checkbox"/>	3" verticalement / 5" horizontalement		○	○	
JAA2362	<input type="checkbox"/>	3" verticalement / 7" horizontalement		○	○	
JAA2363	<input type="checkbox"/>	5" verticalement / 5" horizontalement		○	○	
JAA2364	<input type="checkbox"/>	5" verticalement / 7" horizontalement		○	○	
<b>Cale-coude droit (profondeur x largeur)</b>						
JAA2351	<input type="checkbox"/>	Cale-coude droit XS (110 x 83 mm)	NC : 2018	295,73	312,00	
JAA2352	<input type="checkbox"/>	Cale-coude droit S (135 x 90 mm)	NC : 2018	295,73	312,00	
JAA2353	<input type="checkbox"/>	Cale-coude droit M (145 x 95 mm)	NC : 2018	295,73	312,00	
JAA2354	<input type="checkbox"/>	Cale-coude droit XL (165 x 110 mm)	NC : 2018	295,73	312,00	
<b>Amplitude de réglage cale-coude droit</b>						
JAA2371	<input type="checkbox"/>	3" verticalement / 5" horizontalement		○	○	
JAA2372	<input type="checkbox"/>	3" verticalement / 7" horizontalement		○	○	
JAA2373	<input type="checkbox"/>	5" verticalement / 5" horizontalement		○	○	
JAA2374	<input type="checkbox"/>	5" verticalement / 7" horizontalement		○	○	
<b>Cale-cuisse amovible (longueur x hauteur)</b>						
JAA2184	<input type="checkbox"/>	Cale-cuisse, gauche, taille 140 x 100 mm	NC : Ceinture Bodypoint	290,05	306,00	
JAA2114	<input type="checkbox"/>	Cale-cuisse, gauche, taille 180 x 150 mm	NC : Ceinture Bodypoint	290,05	306,00	
JAA2186	<input type="checkbox"/>	Cale-cuisse, gauche, taille 230 x 100mm	NC : Ceinture Bodypoint	290,05	306,00	
JAA2188	<input type="checkbox"/>	Cale-cuisse, gauche, taille 330 x 100mm	NC : Ceinture Bodypoint	290,05	306,00	
JAA2185	<input type="checkbox"/>	Cale-cuisse, droite, taille 140 x 100mm	NC : Ceinture Bodypoint	290,05	306,00	
JAA2115	<input type="checkbox"/>	Cale-cuisse, droite, taille 180 x 150 mm	NC : Ceinture Bodypoint	290,05	306,00	
JAA2187	<input type="checkbox"/>	Cale-cuisse, droite, taille 230 x 100mm	NC : Ceinture Bodypoint	290,05	306,00	
JAA2189	<input type="checkbox"/>	Cale-cuisse, droite, taille 330 x 100mm	NC : Ceinture Bodypoint	290,05	306,00	
<b>Hauteur des supports de cale-cuisse</b>						
JAA2164	<input type="checkbox"/>	Supports pour cale-cuisse 155 mm		○	○	
JAA2165	<input type="checkbox"/>	Supports pour cale-cuisse 206 mm		○	○	
<b>Appuis-têtes et autres accessoires</b>						
JAA2324	<input type="checkbox"/>	Appui-tête <i>Elan</i> Standard 10" - housse noire respirante	NC : 2255, 2230, 2247	◆	◆	
JAA2325	<input type="checkbox"/>	Appui-tête <i>Elan</i> Occipital 9" - housse noire respirante	NC : 2255, 2230, 2247	262,56	277,00	
JAA1495	<input type="checkbox"/>	Appui-tête inclus avec la commande spéciale	NC : 2229	○	○	
<b>Cale-tronc escamotable (longueur x hauteur)</b>						
JAA2343	<input type="checkbox"/>	Cale-tronc escamotable <i>Maxx Style</i> , gauche 110 x 83 mm	NC : 2558, 2559, 2178, 2560, 2561, 2562	290,05	306,00	
JAA2345	<input type="checkbox"/>	Cale-tronc escamotable <i>Maxx Style</i> , gauche 135 x 90 mm	NC : 2558, 2559, 2178, 2560, 2561, 2562	290,05	306,00	
JAA2043	<input type="checkbox"/>	Cale-tronc escamotable <i>Maxx Style</i> , gauche 145 x 95 mm	NC : 2558, 2559, 2178, 2560, 2561, 2562	290,05	306,00	
JAA2045	<input type="checkbox"/>	Cale-tronc escamotable <i>Maxx Style</i> , gauche 165 x 110 mm	NC : 2558, 2559, 2178, 2560, 2561, 2562	290,05	306,00	
JAA2344	<input type="checkbox"/>	Cale-tronc escamotable <i>Maxx Style</i> , droite 110 x 83 mm	NC : 2558, 2559, 2178, 2560, 2561, 2562	290,05	306,00	
JAA2346	<input type="checkbox"/>	Cale-tronc escamotable <i>Maxx Style</i> , droite 135 x 90 mm	NC : 2558, 2559, 2178, 2560, 2561, 2562	290,05	306,00	
JAA2044	<input type="checkbox"/>	Cale-tronc escamotable <i>Maxx Style</i> , droite 145 x 95 mm	NC : 2558, 2559, 2178, 2560, 2561, 2562	290,05	306,00	





Invacare® Aviva®RX40 Ultra Low Maxx AA2				Euros		
				Prix Public		LPPR*
				HT	TTC	
JAA2046	<input type="checkbox"/>	Cale-tronc escamotable <b>Maxx Style</b> , droite 165 x 110 mm	NC : 2558, 2559, 2178, 2560, 2561, 2562	290,05	306,00	
JAA2049	<input type="checkbox"/>	Supports de cale-troncs rallongés de 25 mm, la paire	NC : 2558, 2559, 2178, 2560, 2561, 2562	106,16	112,00	
<b>REPOSE-JAMBES</b>						
<b>Repose-jambes central réglable en inclinaison avec appui-mollets</b>						
<b>ATTENTION : Conflit possible entre palettes et roues avant - privilégier le châssis large</b>						
JAA0586	<input type="checkbox"/>	Manuel (réglable de 275 à 364 mm)	NC : 0517, 1244	◆	◆	
JAA0589	<input type="checkbox"/>	Electrique <b>LNX</b> avec compensation, amplitude de 90° - angle fermé, réglage à 83°/90°/97°. Livré à 83° sur châssis étroit / 90° sur châssis large	NC : 2263, 2264, 1244	1 712,80	1 807,00	
JAX0592	<input type="checkbox"/>	Electrique <b>LNX</b> avec compensation et <b>palette télescopique sur 59 mm</b> (longueur réglable du repose-jambes de 380 à 419 mm). Palette monobloc incluse - <b>Réalisation sur-mesure, merci de remplir les mesures G</b>	NC : 0559, 0516, 0517, 2056, 2263, 2264, 2365, 1244	3 002,84	3 168,00	
<b>Palettes (nc : 0592)</b>						
JAA2365	<input type="checkbox"/>	Palettes séparées réglables en angle, en hauteur et largeur taille S (127 x 190 mm)	NC : 0592	○	○	
JAA0559	<input type="checkbox"/>	Palettes séparées réglables en angle, en hauteur et largeur taille M (140 x 240 mm)	NC : 0592	◆	◆	
JAA0516	<input type="checkbox"/>	Palettes séparées réglables en angle, en hauteur et largeur taille L (150 x 290 mm)	NC : 0592	124,17	131,00	
JAA0517	<input type="checkbox"/>	Palette monobloc réglable en hauteur et en angle M (305 x 275 mm)	NC : 0592, 0586	124,17	131,00	
<b>G - Réglage du repose-jambes central (options 0586 &amp; 0589) - Mesuré du haut de la palette à la plaque d'assise, parallèle au repose-jambes</b>						
Réglage personnalisé :						
<input type="checkbox"/> 375 mm				◆	◆	
<input type="checkbox"/> 310 mm   <input type="checkbox"/> 325 mm   <input type="checkbox"/> 335 mm   <input type="checkbox"/> 345 mm				○	○	
<input type="checkbox"/> 355 mm   <input type="checkbox"/> 364 mm   <input type="checkbox"/> 385 mm   <input type="checkbox"/> 410 mm				○	○	
<b>G - Réglage du repose-jambes central avec palette télescopique (option 0592) - Mesuré du haut de la palette à la plaque d'assise, parallèle au repose-jambes</b>						
Réglage personnalisé :						
<input type="checkbox"/> 380 mm   <input type="checkbox"/> 393 mm   <input type="checkbox"/> 406 mm   <input type="checkbox"/> 419 mm				○	○	
<b>Repose-jambe latéral réglable en inclinaison avec appui-mollet, gauche</b>						
Fabrication Spéciale	<input type="checkbox"/>	Repose-jambe manuel de 0° à 80°, gauche		○	○	
	<input type="checkbox"/>	Repose-jambe ergonomique manuel de 0° à 80°, gauche		95,73	101,00	
JAA0539	<input type="checkbox"/>	Repose-jambe ergonomique électrique de 0° à 80°, gauche	NC : 2054, 2055	343,13	362,00	
<b>Repose-jambe latéral réglable en inclinaison avec appui-mollet, droite</b>						
Fabrication Spéciale	<input type="checkbox"/>	Repose-jambe manuel de 0° à 80°, droite		○	○	
	<input type="checkbox"/>	Repose-jambe ergonomique manuel de 0° à 80°, droite		95,73	101,00	
JAA0549	<input type="checkbox"/>	Repose-jambe ergonomique électrique de 0° à 80°, droite	NC : 2054, 2055	343,13	362,00	
<b>Palette réglable, gauche</b>						
JAA0509	<input type="checkbox"/>	Réglable en inclinaison		○	○	
JAA0511	<input type="checkbox"/>	Réglable en inclinaison et en profondeur		◆	◆	
<b>Palette réglable, droite</b>						
JAA0506	<input type="checkbox"/>	Réglable en inclinaison		○	○	
JAA0508	<input type="checkbox"/>	Réglable en inclinaison et en profondeur		◆	◆	
<b>H - Réglage du repose-jambe ergonomique gauche (options 0539) - Mesuré du haut de la palette à la plaque d'assise, parallèle au repose-jambe</b>						
Réglage personnalisé :						
<input type="checkbox"/> 380 mm				◆	◆	
<input type="checkbox"/> 270 mm   <input type="checkbox"/> 280 mm   <input type="checkbox"/> 290 mm				○	○	
<input type="checkbox"/> 300 mm   <input type="checkbox"/> 310 mm   <input type="checkbox"/> 320 mm				○	○	
<input type="checkbox"/> 330 mm   <input type="checkbox"/> 340 mm   <input type="checkbox"/> 350 mm				○	○	
<input type="checkbox"/> 360 mm   <input type="checkbox"/> 370 mm   <input type="checkbox"/> 390 mm				○	○	
<input type="checkbox"/> 400 mm   <input type="checkbox"/> 410 mm   <input type="checkbox"/> 420 mm				○	○	
<input type="checkbox"/> 430 mm				○	○	

Invacare® Aviva®RX40 Ultra Low Maxx AA2			Euros			
			Prix Public			LPPR*
			HT	TTC		
K - Réglage du repose-jambe ergonomique droite (options 0549) - Mesuré du haut de la palette à la plaque d'assise, parallèle au repose-jambe						
Réglage personnalisé :						
<input type="checkbox"/>	380 mm		◆	◆		
<input type="checkbox"/>	270 mm   <input type="checkbox"/> 280 mm   <input type="checkbox"/> 290 mm		○	○		
<input type="checkbox"/>	300 mm   <input type="checkbox"/> 310 mm   <input type="checkbox"/> 320 mm		○	○		
<input type="checkbox"/>	330 mm   <input type="checkbox"/> 340 mm   <input type="checkbox"/> 350 mm		○	○		
<input type="checkbox"/>	360 mm   <input type="checkbox"/> 370 mm   <input type="checkbox"/> 390 mm		○	○		
<input type="checkbox"/>	400 mm   <input type="checkbox"/> 410 mm   <input type="checkbox"/> 420 mm		○	○		
<input type="checkbox"/>	430 mm		○	○		
<b>COMMANDES ELECTRONIQUES LiNX</b>						
<b>Commande principale pour Electronique LiNX</b>						
JAA2204	<input type="checkbox"/> Manipulateur <i>LiNX</i> REM216 : Conduite, contrôle des vérins et de l'éclairage	NC : 2231, 2232, 2229, 2233, 2230, 2247, 2257, 2240, 2243, 2271, 2255, 2256, 2270, 2272, 2209, 2210	◆	◆		
JAA2205	<input type="checkbox"/> Manipulateur <i>LiNX</i> REM400 : <b>Ecran couleur tactile 3,5" et bluetooth</b> - Conduite, contrôle des vérins et de l'éclairage, émulation souris	NC : 2209, 2210	575,36	607,00		
JAA2206	<input type="checkbox"/> Ecran de contrôle <i>LiNX</i> REM500 : <b>Ecran couleur tactile 3,5" et bluetooth</b> - Conduite, contrôle des vérins et de l'éclairage, émulation souris - <b>NÉCESSITE UNE COMMANDE SPÉCIALE</b> (2231, 2232, 2229)	NC : 2270, 1207, 1208, 1707, 1708, 2075, 2076, 2227, 2228	1 091,94	1 152,00		
<b>Option REM400</b>						
JAA2270	<input type="checkbox"/> Interrupteurs à bascule programmables pour manipulateur REM400 (par défaut : marche /arrêt et potentiomètre de vitesse), la paire	NC : 2204, 2206	340,28	359,00		
<b>Montage de la commande principale (REM211/216/400)</b>						
JAA1207	<input type="checkbox"/> Fixation à droite, réversible, non escamotable	NC : 2206, 2285, 2283, 2287, 2207, 2265, 2275, 2235, 2267, 2241, 1404, <del>2311</del>	○	○		
JAA1208	<input type="checkbox"/> Fixation à gauche, réversible, non escamotable	NC : 2206, 2286, 2284, 2288, 2208, 2266, 2276, 2236, 2268, 2242, 1405, <del>2310</del>	○	○		

**LiNX**



REM216



REM400 REM500

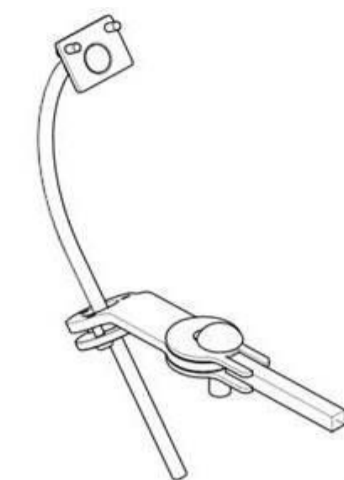
**Bluetooth**



2270



Invacare® Aviva® RX40 AA2 Ultra Low Maxx				Euros		
				Prix Public		LPPR*
				HT	TTC	
JAA1707	<input type="checkbox"/>	Escamotable à droite + réglable en hauteur, renforcé	NC : 2206, 2285, 2283, 2287, 2207, 2265, 2275, 2335, 2267, 2241, 1404, <del>2311</del>	◆	◆	
JAA1708	<input type="checkbox"/>	Escamotable à gauche + réglable en hauteur, renforcé	NC : 2206, 2286, 2284, 2288, 2208, 2266, 2276, 2236, 2268, 2242, 1405, <del>2310</del>	○	○	
JAA2209	<input type="checkbox"/>	Fixation escamotable à droite, multi-réglable pour REM500 (Amplitude de réglage en hauteur de 250 mm)	NC : 2204, 2205, 2285, 2283, 2287, 2207, 2265, 2275, 2235, 2267, 2241, 1415, 2217, 1404, 2311	○	○	
JAA2210	<input type="checkbox"/>	Fixation escamotable à gauche, multi-réglable pour REM500 (Amplitude de réglage en hauteur de 250 mm)	NC : 2204, 2205, 2286, 2284, 2288, 2208, 2266, 2276, 2236, 2268, 2242, 1339, 2218, 1405	○	○	
PW-4005	<input type="checkbox"/>	Option 2209/2210 avec tige de fixation pour REM500 rallongée de 200 mm		Fabrication spéciale Sur Devis		
JAA2075	<input type="checkbox"/>	Support <b>Quad Link</b> , escamotable à droite, réversible, réglable en hauteur	NC : 2285, 2283, 2287, 2207, 2265, 2275, 2235, 2267, 2241, 1404, 1415	232,23	245,00	
JAA2076	<input type="checkbox"/>	Support <b>Quad Link</b> , escamotable à gauche, réversible, réglable en hauteur	NC : 2286, 2284, 2288, 2208, 2266, 2276, 2236, 2268, 2242, 1405, 1339	232,23	245,00	
JAA2213	<input type="checkbox"/>	Fixation centrale, escamotable à droite	NC : 2285, 2283, 2287, 2207, 2265, 2275, 2235, 2267, 2241, 2217, 1404, 1405, <del>1415</del>	685,31	723,00	
JAA2214	<input type="checkbox"/>	Fixation centrale, escamotable à droite	NC : 2286, 2284, 2288, 2208, 2266, 2276, 2236, 2268, 2242, 2218, 1404, 1405, 1339	685,31	723,00	
JAA2227	<input type="checkbox"/>	Fixation à droite pour tierce-personne (déplacement du manipulateur)	NC : 2219, 1221, 2206, 1287	160,19	169,00	35,71
JAA2228	<input type="checkbox"/>	Fixation à gauche pour tierce-personne (déplacement du manipulateur)	NC : 2219, 1222, 2206, 1286	160,19	169,00	35,71
JAX2239	<input type="checkbox"/>	Montage personnalisé, merci de nous préciser votre demande :		Sur devis		
<b>Double commande LiNX</b>						
JAA2219	<input type="checkbox"/>	Double commande tierce-personne <b>LiNX</b> Compact - 3 profils de conduite dédiés	NC : 1221, 1222, 2227, 2228	1 144,08	1 207,00	714,26
JAA2245	<input type="checkbox"/>	Double commande intuitive <b>LiNX</b> - profil de conduite dédié	NC : 2259, 2260, 2069	1 637,91	1 728,00	714,26
JAA2259	<input type="checkbox"/>	Fixation à droite	NC : 1287, 2245	○	○	
JAA2260	<input type="checkbox"/>	Fixation à gauche	NC : 1286, 2245	○	○	
JAA1221	<input type="checkbox"/>	Fixation à droite, amovible	NC : 1287, 2219, 2227	○	○	
JAA1222	<input type="checkbox"/>	Fixation à gauche, amovible	NC : 1286, 2219, 2228	○	○	
Si plusieurs joysticks (ou REM500 + autre joystick) doivent être montés sur le support escamotable pour montage en position centrale (2213/2214), sélectionnez l'option 2215.						
<b>Joystick Compact LiNX</b>						
JAA2231	<input type="checkbox"/>	Joystick <b>LiNX</b> Compact Proportionnel	NC : 2204	1 191,47	1 257,00	
JAA2232	<input type="checkbox"/>	Joystick <b>LiNX</b> Compact Proportionnel Low Force (force de déflexion : 112 g)	NC : 2204	1 312,80	1 385,00	
JAA2207	<input type="checkbox"/>	Fixation à droite	NC : 1207, 1707, 2075, 2209, 2213, 2217, 1404	○	○	
JAA2208	<input type="checkbox"/>	Fixation à gauche	NC : 1208, 1708, 2076, 2210, 2214, 2218, 1405	○	○	
JAA2265	<input type="checkbox"/>	Fixation centrale, escamotable à droite	NC : 1207, 1707, 2075, 2209, 2213, 2217, 1404, 1405, 1415	717,54	757,00	
JAA2266	<input type="checkbox"/>	Fixation centrale, escamotable à gauche	NC : 1208, 1708, 2076, 2210, 2214, 2218, 1404, 1405, 1339	717,54	757,00	
JAX2215	<input type="checkbox"/>	Montage personnalisé, merci de nous préciser votre demande :		Sur devis		



2209  
2210



2219







2245



2231  
2232



Invacare® Aviva® RX40 AA2 Ultra Low Maxx				Euros			
				Prix Public		LPPR*	
				HT	TTC		
<b>Joysticks alternatifs, accessoires et montages</b>							
<b>Commande occipitale à capteurs de proximité - Technologie ATOM</b>							
JAA2230	<input type="checkbox"/>	ATOM ASL104 + contacteur egg	NC : 2204, 2229, 2233, 2324, 2325, 2257, 2240	5 648,34	5 959,00	 2230	
JAA2247	<input type="checkbox"/>	PROTON ASL104P + contacteur egg	NC : 2204, 2229, 2233, 2324, 2325, 2257, 2240	5 648,34	5 959,00	 2247	
<b>Contacteurs à capteur de proximité - Technologie ATOM</b>							
JAA2257	<input type="checkbox"/>	4 contacteurs à capteur de proximité ASL 106	NC : 2204, 2229, 2230, 2247, 2233, 2240	6 129,86	6 467,00		
JAA2275	<input type="checkbox"/>	Montage central sur tablette ASL619, escamotable à droite	NC : 1207, 1707, 2075, 2209, 2213, 2217, 1404, 1405, 1415	○	○		
JAA2276	<input type="checkbox"/>	Montage central sur tablette ASL619, escamotable à gauche	NC : 1208, 1708, 2076, 2210, 2214, 2218, 1404, 1405, 1339	○	○		
JAX2269	<input type="checkbox"/>	Montage personnalisé, merci de nous préciser votre demande :		Sur devis			
<b>Accessoire sans fil pour technologie ATOM</b>							
JAA2250	<input type="checkbox"/>	Emulation souris ASL558 pour technologie ATOM		1 505,21	1 588,00	 2250	
<b>Commande Mini Joystick proportionnel</b>							
JAA2233	<input type="checkbox"/>	Mini joystick proportionnel MEC (Le contacteur peut être désactivé)	NC : 2204, 2229, 2230, 2247, 2257	3 366,82	3 552,00	 2233	
JAA2240	<input type="checkbox"/>	Joystick Renforcé Proportionnel ASL133	NC : 2204, 2229, 2230, 2247, 2257	3 366,82	3 552,00		
JAA2285	<input type="checkbox"/>	Montage sur mini tablette ASL603 (100x150 mm), à droite	NC : 1207, 1707, 2075, 2209, 2213, 2217, 1415, 1404, 1405	717,54	757,00		
JAA2286	<input type="checkbox"/>	Montage sur mini tablette ASL603 (100x150 mm), à gauche	NC : 1208, 1708, 2076, 2210, 2214, 2218, 1339, 1404, 1405	717,54	757,00		
JAA2283	<input type="checkbox"/>	Montage central, escamotable à droite	NC : 1207, 1707, 2075, 2209, 2213, 2217, 1415, 1404, 1405	○	○		
JAA2284	<input type="checkbox"/>	Montage central, escamotable à gauche	NC : 1208, 1708, 2076, 2210, 2214, 2218, 1339, 1404, 1405	○	○		
JAA2287	<input type="checkbox"/>	Montage central sur mini tablette ASL603 (100x150 mm), escamotable à droite	NC : 1207, 1707, 2075, 2209, 2213, 2217, 1415, 1404, 1405	717,54	757,00		
JAA2288	<input type="checkbox"/>	Montage central sur mini tablette ASL603 (100x150 mm), escamotable à gauche	NC : 1208, 1708, 2076, 2210, 2214, 2218, 1339, 1404, 1405	717,54	757,00		
JAX2289	<input type="checkbox"/>	Montage personnalisé, merci de nous préciser votre demande :		Sur devis			

Invacare® Aviva® RX40 AA2 Ultra Low Maxx				Euros		
				Prix Public		LPPR*
				HT	TTC	
<b>Commande Joystick Compact pédiatrique proportionnelle</b>						
JAA2243	<input type="checkbox"/>	Commande joystick compact pédiatrique proportionnel <b>ASL132</b> , livré avec Module d'entrée	NC : 2271, 2204, 2255, 2256	3 030,33	3 197,00	
JAA2235	<input type="checkbox"/>	Montage sur mini tablette ASL603 (100x150 mm), à droite	NC : 1207, 1707, 2075, 2209, 2213, 2217, 1415, 1404, 1405	○	○	
JAA2236	<input type="checkbox"/>	Montage sur mini tablette ASL603 (100x150 mm), à gauche	NC : 1208, 1708, 2076, 2210, 2214, 2218, 1339, 1404, 1405	○	○	
JAA2267	<input type="checkbox"/>	Montage central, escamotable à droite	NC : 1207, 1707, 2075, 2209, 2213, 2217, 1415, 1404, 1405	○	○	
JAA2268	<input type="checkbox"/>	Montage central, escamotable à gauche	NC : 1208, 1708, 2076, 2210, 2214, 2218, 1339, 1404, 1405	○	○	
JAA2241	<input type="checkbox"/>	Montage central sur mini tablette ASL603 (100x150 mm), escamotable à droite	NC : 1207, 1707, 2075, 2209, 2213, 2217, 1415, 1404, 1405	717,54	757,00	
JAA2242	<input type="checkbox"/>	Montage central sur mini tablette ASL603 (100x150 mm), escamotable à gauche	NC : 1208, 1708, 2076, 2210, 2214, 2218, 1339, 1404, 1405	717,54	757,00	
JAX2277	<input type="checkbox"/>	Montage personnalisé, merci de nous préciser votre demande :		Sur devis		
<b>Commande au souffle et à capteurs de proximité</b>						
JAA2255	<input type="checkbox"/>	Commande au souffle <b>ASL109</b> (avant/arrière) et à capteurs de proximité (droite/gauche), livré avec Module d'entrée, tube et embout bucal ASL301LIP	NC : 2271, 2204, 2324, 2325, 2243	6 731,75	7 102,00	
<b>Commande au souffle (Sip'n puff head control)</b>						
JAA2256	<input type="checkbox"/>	Commande au souffle <b>ASL109</b> , livré avec Module d'entrée, tube et embout bucal ASL301LIP	NC : 2271, 2203, 2204, 2243	6 731,75	7 102,00	
<b>Interface LiNX</b>						
JAA2271	<input type="checkbox"/>	Module d'entrée DLX-IN500-A (commande au souffle)	NC : 2243, 2255, 2256, 2204	507,11	535,00	
<b>Commandes alternatives de vérins : uniquement du côté opposé au manipulateur)</b>						
JAA2251	<input type="checkbox"/>	Clavier multifonction 10 contacteurs, livré avec câble de sortie double jack		530,81	560,00	
JAA2217	<input type="checkbox"/>	Fixation utilisateur à droite	NC : 1415, 2207, 2287, 2283, 2285, 2275, 2213, 2209, 2265, 2267, 2241, 2235, 1404	○	○	
JAA2218	<input type="checkbox"/>	Fixation utilisateur à gauche	NC : 1339, 2208, 2288, 2284, 2286, 2276, 2214, 2210, 2266, 2268, 2242, 2236, 1405	○	○	
JAA2226	<input type="checkbox"/>	Fixation pour tierce-personne, sur carénage de dossier		○	○	
JAA2225	<input type="checkbox"/>	Sans montage		○	○	
<b>Claviers &amp; Interrupteurs</b>						
Fabrication Spéciale	<input type="checkbox"/>	Clavier 2 contacteurs - accès direct à la bascule d'assise		290,05	306,00	
	<input type="checkbox"/>	Interrupteur 2 directions - accès direct à la bascule d'assise		290,05	306,00	
JAA2263	<input type="checkbox"/>	Clavier 4 contacteurs - accès direct à la conduite	NC : 2053, 0577, 0584, 0589, 0592	409,48	432,00	
JAA2264	<input type="checkbox"/>	Interrupteur 4 directions - accès direct à la bascule d'assise et l'inclinaison de dossier	NC : 2053, 0577, 0584, 0589, 0592	409,48	432,00	
JAA2279	<input type="checkbox"/>	Fixation utilisateur à droite		○	○	
JAA2280	<input type="checkbox"/>	Fixation utilisateur à gauche		○	○	
JAA2278	<input type="checkbox"/>	Sans interface de montage		○	○	



2255  
2256







2251



2263




Invacare® Aviva® RX40 AA2 Ultra Low Maxx				Euros		
				Prix Public		LPPR*
				HT	TTC	
<b>OPTIONS COMPLEMENTAIRES LINX</b>						
<b>Port de charge USB</b>						
JAA2253	<input type="checkbox"/>	Port de charge USB	NC : Ceinture Bodypoint	236,02	249,00	 2253
JAA2281	<input type="checkbox"/>	Fixation à droite		○	○	
JAA2282	<input type="checkbox"/>	Fixation à gauche		○	○	
<b>Commande d'arrêt à distance</b>						
JAA2258	<input type="checkbox"/>	Commande d'arrêt à distance (ASL504)		831,28	877,00	 2258
<b>Module d'entrée</b>						
JAA2273	<input type="checkbox"/>	Module d'entrée IN200 (Permet contacteur ON/OFF externe avec REM216)		349,76	369,00	
<b>Module de sortie</b>						
JAA2272	<input type="checkbox"/>	Module de sortie LiNX (DLX-OUT500)	NC : 2204	590,52	623,00	 2272
<b>Autres accessoires LiNX : montage des contacteurs</b>						
JAA2300	<input type="checkbox"/>	A inclure avec le fauteuil		○	○	
JAX2301	<input type="checkbox"/>	A connecter et programmer (Spécial)		Sur devis		
<b>Contacteurs ronds et plats (diamètre : 63 mm)</b>						
JAA1685	<input type="checkbox"/>	Contacteur Rouge		130,81	138,00	
JAA1686	<input type="checkbox"/>	Contacteur Jaune		130,81	138,00	
JAA1687	<input type="checkbox"/>	Contacteur Vert		130,81	138,00	
JAA1690	<input type="checkbox"/>	Contacteur Bleu		130,81	138,00	
<b>Contacteurs Egg</b>						
JAA2254	<input type="checkbox"/>	Contacteur Egg, noir		103,32	109,00	
<b>Mini contacteurs ronds et plats (diamètre 30 mm - livrés non montés - Uniquement avec REM400 ou REM500)</b>						
JAA1711	<input type="checkbox"/>	Mini contacteur Rouge		130,81	138,00	
JAA1712	<input type="checkbox"/>	Mini contacteur Jaune		130,81	138,00	
JAA1713	<input type="checkbox"/>	Mini contacteur Vert		130,81	138,00	
JAA1714	<input type="checkbox"/>	Mini contacteur Orange		130,81	138,00	
JAA1715	<input type="checkbox"/>	Mini contacteur Bleu		130,81	138,00	
JAA1716	<input type="checkbox"/>	Mini contacteur Noir		130,81	138,00	
<b>Joysticks Bodypoint</b>						
JAA2721	<input type="checkbox"/>	Embout Joystick Bodypoint Ergo U - largeur 76 mm - PC101A		100,00	105,50	
JAA2722	<input type="checkbox"/>	Embout Joystick Bodypoint Ergo U - largeur 100 mm - PC102A		100,00	105,50	
JAA2723	<input type="checkbox"/>	Embout dôme en caoutchouc - diamètre 66 mm		100,00	105,50	
JAA2724	<input type="checkbox"/>	Embout champignon rainuré (possible de le couper pour réduire sa hauteur) - diamètre 42 mm		100,00	105,50	
<b>Adaptateur DB9 / 5 jacks</b>						
JAA1681	<input type="checkbox"/>	Adaptateur DB9 / 5 jacks		144,08	152,00	 1681
<b>COLORIS DU FAUTEUIL</b>						
<b>Coloris de châssis</b>						
JAA2871	<input type="checkbox"/>	Noir Anthracite		-284,36	-300,00	 2871
JAA2872	<input type="checkbox"/>	Argenté		-284,36	-300,00	 2872
JAA2873	<input type="checkbox"/>	Rouge Bengale		-284,36	-300,00	 2873
JAA2874	<input type="checkbox"/>	Bleu Mercure		-284,36	-300,00	 2874
JAA2875	<input type="checkbox"/>	Violet Midnight		-284,36	-300,00	 2875
JAX0299	<input type="checkbox"/>	Coloris Châssis Personnalisé - RAL : .....		781,99	825,00	
JAA2865	<input type="checkbox"/>	Vert British Racing métallisé		○	○	 2865
JAA2866	<input type="checkbox"/>	Bleu Ocean Satiné métallisé		○	○	 2866
JAA2867	<input type="checkbox"/>	Bleu Givré métallisé		○	○	 2867
JAA2868	<input type="checkbox"/>	Beige Perle métallisé		○	○	 2868

Invacare® Aviva® RX40 AA2 Ultra Low Maxx				Euros		
				Prix Public		LPPR*
				HT	TTC	
<b>Coloris des jantes (uniquement avec fourches monobras)</b>						
JAA2882	<input type="checkbox"/>	Noir		-80,57	-85,00	
JAA2883	<input type="checkbox"/>	Argenté		-80,57	-85,00	
JAA2884	<input type="checkbox"/>	Rouge Bengale		-80,57	-85,00	
JAA2885	<input type="checkbox"/>	Bleu Mercure		-80,57	-85,00	
JAA2886	<input type="checkbox"/>	Violet Midnight		-80,57	-85,00	
JAX2887	<input type="checkbox"/>	Coloris Jantes Personnalisé - RAL : .....		207,58	219,00	
JAA2888	<input type="checkbox"/>	Vert British Racing métallisé		○	○	
JAA2889	<input type="checkbox"/>	Bleu Ocean Satiné métallisé		○	○	
JAA2890	<input type="checkbox"/>	Bleu Givré métallisé		○	○	
JAA2891	<input type="checkbox"/>	Beige Perle métallisé		○	○	
<b>PERFORMANCES</b>						
<b>Fourches</b>						
JAA2631	<input type="checkbox"/>	Fourches Monobras		◆	◆	
JAA2632	<input type="checkbox"/>	Fourches Doubles		○	○	
<b>Roues avant</b>						
JAA0835	<input type="checkbox"/>	9" Pneumatique Noir		◆	◆	
JAA0836	<input type="checkbox"/>	9" Bandage Plein Noir		○	○	
JAA0838	<input type="checkbox"/>	9" Pneumatique Anti Crevaison Noir		61,61	65,00	
JAA0828	<input type="checkbox"/>	8" Bandage Plein Noir	NC : 1223	149,76	158,00	
<b>Système verrouillage des fourches avant</b>						
JAA1490	<input type="checkbox"/>	Système de verrouillage des fourches avant		218,01	230,00	
<b>Roues arrière</b>						
JAA0704	<input type="checkbox"/>	14x3 Pneumatique noir à crampons		◆	◆	
JAA0705	<input type="checkbox"/>	14x3 Bandage plein noir à crampons		238,86	252,00	
JAA0706	<input type="checkbox"/>	14x3 Pneu anti-crevaison noir à crampons		61,61	65,00	
<b>CTC - Contrôle Traction Confort (Groupe de propulsion suspendu dans les plans horizontaux et verticaux par rapport au châssis et fermé réglable)</b>						
JAA2870	<input type="checkbox"/>	Suspensions CTC - Contrôle Traction Confort		◆	◆	
<b>Suspensions personnalisées</b>						
JAA1910	<input type="checkbox"/>	Suspensions Poids Max. Utilisateur Jusqu'à 70 kg		○	○	
JAA1912	<input type="checkbox"/>	Suspensions Poids Max. Utilisateur Jusqu'à 90 kg		○	○	
JAA1911	<input type="checkbox"/>	Suspensions Poids Max. Utilisateur Jusqu'à 110 kg		○	○	
JAA1915	<input type="checkbox"/>	Suspensions Poids Max. Utilisateur Jusqu'à 136 kg		◆	◆	
<b>Moteurs</b>						
JAA1282	<input type="checkbox"/>	OPS Drive 6 km/h, 4 pôles		○	○	
JAA1283	<input type="checkbox"/>	OPS Drive 10 km/h, 4 pôles		◆	◆	
JAA1223	<input type="checkbox"/>	Moteurs OPS Drive 10 km/h, programmable jusqu'à 12 km/h - batteries 73,5 Ah incluses - Module de puissance 120 A inclus	NC : 1259, 1260, 0828	○	○	
<b>Batteries</b>						
JAA1259	<input type="checkbox"/>	60 Ah - batteries GEL	NC : 1223	○	○	
JAA1260	<input type="checkbox"/>	73,5 Ah - batteries GEL	NC : 1450, 1223	◆	◆	
<b>GYROSCOPE</b>						
<b>G-Trac</b>						
JAA1215	<input type="checkbox"/>	Module G-Trac (Contrôle directionnel de la trajectoire durant la conduite)		1 034,12	1 091,00	
<b>Chargeur</b>						
JAA1313	<input type="checkbox"/>	Chargeur OptiCharge 10 A		◆	◆	
JAA1314	<input type="checkbox"/>	Chargeur OptiCharge 10 A UK (IP44)		○	○	
JAA1205	<input type="checkbox"/>	Roulette anti-bascule		◆	◆	
<b>OPTIONS DE POSITIONNEMENT</b>						
Pensez aux accessoires de positionnement Bodypoint : ceintures, harnais, maintiens de chevilles.						





Invacare® Aviva® RX40 AA2 Ultra Low Maxx				Euros			
				Prix Public			LPPR*
				HT	TTC		
<b>OPTIONS</b>							
Les roulettes anti-bascule et les accroche-taxis sont montées de série. Les accroche-taxis sont conformes à la norme ISO 7176-19 : 2001 pour le transport des personnes							
<b>Eclairage</b>							
JAA1437	<input type="checkbox"/>	Equipement route de sécurité LED - Puissance 30 Lux - Clignotants, feux de position, warning		◆	◆		
JAA2837	<input type="checkbox"/>	Equipement route de sécurité LED extra-lumineux - Puissance 60 Lux - Clignotants, feux de position, warning		402,84	425,00		
<b>Monte-trottoir</b>							
JAA1244	<input type="checkbox"/>	Monte-trottoir	NC : 2830, 0586, 0589, 0592	291,00	307,00		
<b>Préparation Base Motrice Montage Station d'arrimage Dahl</b>							
JAA1450	<input type="checkbox"/>	Préparation Base Motrice Montage Station d'Accueil Dahl	NC : 1260	288,15	304,00		
<b>Accroche-taxi</b>							
JAA1494	<input type="checkbox"/>	Accroche -taxis 4 Fixations conformes à la norme ISO7176-19 : 2001 pour le transport des personnes, appui-tête obligatoire	NC : 2053	◆	◆		
JAA1401	<input type="checkbox"/>	Accroche -taxis 6 Fixations conformes à la norme ISO7176-19 : 2001 pour le transport des personnes, appui-tête obligatoire	NC : 2052	○	○		
<b>Points d'accroches supplémentaires</b>							
JAA2894	<input type="checkbox"/>	Points de fixation latéraux additionnels facile d'accès (remplacent les points de fixation standard avant)		91,94	97,00		
<b>Ceinture de maintien</b>							
JAA2113	<input type="checkbox"/>	Fermeture à boucle type automobile avec points d'attache réglable sur l'assise		◆	◆		
<b>Ceintures de positionnement Bodypoint (fixations incluses)</b> 							
JAA2701	<input type="checkbox"/>	Ceinture <b>Bodypoint</b> Evoflex, Loquet Rehab, taille L	NC : Cale-cuisses 2253, 2114, 2115, 2025, 2026, 2027, 2035	156,40	165,00		
JAA2702	<input type="checkbox"/>	Ceinture <b>Bodypoint</b> Evoflex, Loquet Rehab, taille M	NC : Cale-cuisses, 2253, 2114, 2115, 2028, 2029, 2030, 2031, 2035	156,40	165,00		
JAA2703	<input type="checkbox"/>	Ceinture <b>Bodypoint</b> 2 points, bouton à pousser, ajustement central, taille L	NC : Cale-cuisses, 2253, 2114, 2115, 2025, 2026, 2027, 2035	133,65	141,00		
JAA2704	<input type="checkbox"/>	Ceinture <b>Bodypoint</b> 2 points, bouton à pousser, ajustement central, taille M	NC : Cale-cuisses, 2253, 2114, 2115, 2028, 2029, 2030, 2031, 2035	133,65	141,00		
JAA2705	<input type="checkbox"/>	Ceinture <b>Bodypoint</b> 2 points, verrouillage par clip, ajustement à tirer vers l'intérieur, taille L	NC : Cale-cuisses, 2253, 2114, 2115, 2025, 2026, 2027, 2035	116,59	123,00		
JAA2706	<input type="checkbox"/>	Ceinture <b>Bodypoint</b> 2 points, verrouillage par clip, ajustement à tirer vers l'intérieur, taille M	NC : Cale-cuisses, 2253, 2114, 2115, 2028, 2029, 2030, 2031, 2035	116,59	123,00		
<b>Rétroviseur</b>							
JAA1415	<input type="checkbox"/>	Droit	NC : 2213, 2075, 2209, 2265, 2235, 2241, 2267, 2283, 2285, 2287, 2275, 2217	70,14	74,00		
JAA1339	<input type="checkbox"/>	Gauche	NC : 2214, 2076, 2210, 2266, 2236, 2242, 2268, 2284, 2286, 2288, 2276, 2218	70,14	74,00		
<b>Garde-boue (la paire)</b>							
JAA1416	<input type="checkbox"/>	Garde-boue pour roues avant noir		◆	◆		
JAA1417	<input type="checkbox"/>	Garde-boue pour roues arrière noir		◆	◆		



1244

**DAHL**  
ENGINEERING







2701, 2702



2703, 2704



2705, 2706

Invacare® Aviva® RX40 AA2 Ultra Low Maxx				Euros		
				Prix Public		LPPR*
				HT	TTC	
<b>Tablette pour Ultra Low Maxx, escamotable, relevable et amovible</b>						
JAA1404	<input type="checkbox"/>	Tablette escamotable côté droit	NC : 2014, 2018, 1207, 1707, 2075, 2207, 2209, 2213, 2214, 2217, 2235, 2236, 2267, 2268, 2275, 2276, 2287, 2288, 2283, 2284, 2285, 2286, 2265, 2266, 2241, 2242	478,67	505,00	 1404 1405
JAA1405	<input type="checkbox"/>	Tablette escamotable côté gauche	NC : 2014, 2018, 1208, 1708, 2076, 2208, 2210, 2213, 2214, 2218, 2235, 2236, 2267, 2268, 2275, 2276, 2287, 2288, 2283, 2284, 2285, 2286, 2265, 2266, 2241, 2242	478,67	505,00	
<b>Trousse à outils</b>						
JAA1333	<input type="checkbox"/>	Trousse à outils		29,38	31,00	
<b>Rampes en accessoire</b>						
1440530	<input type="checkbox"/>	<b>Mono rampe pliante en fibre de verre</b> Dimensions repliée : 2000 x 230 mm 16,3 kg - capacité maximum : 300 kg		1 787,68	1 886,00	 1440530
1654128	<input type="checkbox"/>	<b>Rampe Basic 2 parties télescopiques en aluminium</b> et revêtement antidérapant Dimensions repliée : 1210 x 194 mm 8,8 kg la paire - capacité maximum : 270 kg		402,84	425,00	 1654128
1654129	<input type="checkbox"/>	<b>Rampe Quick2go Compact 3 parties télescopiques</b> en aluminium et revêtement antidérapant Dimensions repliée : 870 x 237 mm 13,6 kg la paire - capacité maximum : 260 kg		805,69	850,00	 1654129
1654130	<input type="checkbox"/>	<b>Mono rampe pliante en aluminium</b> Dimensions repliée : 1824 x 714 mm 13,9 kg - capacité maximum : 300 kg		426,54	450,00	 1654130