



Pour passer vos commandes ou réaliser vos devis, utilisez notre e-commerce dans votre espace Invacare Pro sur [www.invacare.fr](http://www.invacare.fr), ou commandez par e-mail à : [commandesfr@invacare.com](mailto:commandesfr@invacare.com)



Fauteuil manuel en aluminium actif et léger, châssis rigide, dossier rabattable et réglable en angle

**Descriptif :**

- Châssis en aluminium avec tubes hydroformés
- Kit de personnalisation avec décalcomanies premium
- Poids max utilisateur : 100 kg
- Poids complet : à partir de 6,8 kg.
- Poids de transport : à partir de 4,3 kg.
- Garantie : 2 ans hors pièces d'usure

Découvrez les possibilités de fabrications spéciales **UNIQUE**, Repoussez les limites de la personnalisation grâce à un large catalogue de possibilités. Créez des fauteuils roulants **UNIQUE**

Vous retrouverez les fabrications spéciales UNIQUE dans les cadres bleu turquoise de vos fiches de mesure.

Date :

Référence d'achat :

Code client :

Cachet du distributeur :

Découvrez notre nouvel outil d'aide au calcul des dimensions hors-tout et retrouvez le configurateur visuel pour réaliser votre configuration !

**NOUVEAU :**  
**DECOUVREZ LE CENTRE DE GRAVITE REGLABLE (USA6050)**

\* Les codes et montants LPPR sont donnés à titre indicatif et n'engagent en aucun cas Invacare®.

**Gagnez du temps : utilisez notre configurateur en ligne pour éliminer les non-compatibilités de premier niveau !**

Nous nous réservons une tolérance de +/- 10 mm à la livraison sur la largeur d'assise, les hauteurs d'assise avant et arrière, la hauteur de dossier et l'UL.

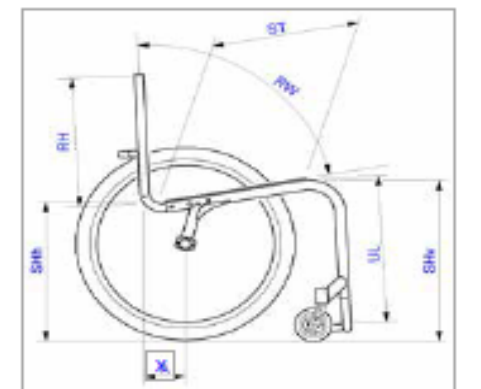
Sélectionner les options choisies par une croix dans les cases       Configuration standard       Option sans supplément de prix

**Tarif Public donné à titre indicatif - Utilisez le configurateur en ligne sur Invacare Pro pour générer des devis ou commandes exempts d'incompatibilités et avec les derniers tarifs en vigueur.**

CODE	DESIGNATION	NC : Non Compatible / NC : 9999 : non compatible avec la référence 9999	Euros		
			HT	TTC	LPPR*
DSA0100	<input type="checkbox"/> Küschall® The KSL - Dossier fixe Code LPPR 9124749		4 598,10	4 851,00	558,99
DSA0120	<input type="checkbox"/> Küschall® The KSL - Dossier réglable en angle et rabattable sur l'assise + 20 mm de largeur hors-tout - Code LPPR 9124749		4 813,27	5 078,00	558,99
<b>DOSSIER RABATTABLE TYPE K-SERIES</b>					
	<input type="checkbox"/> Dossier rabattable sur l'assise type K-series avec protège-vêtements rabattables	Fabrication spéciale : <b>UN1673798</b>	645,50	681,00	
	<input type="checkbox"/> Dossier rabattable sur l'assise type K-series avec garde-boue amovibles	Fabrication spéciale : <b>UN1677038</b>	648,34	684,00	
<b>FABRICATION SPECIALE</b>					
DSA0000	<input type="checkbox"/> Unique - Fabrication spéciale - description complète à joindre avec schema		<i>Sur devis</i>		
USA0001	<input type="checkbox"/> Unique - Personnalisation Options commençant par USA****		<i>Sur devis</i>		
<b>PACK POSITIONNEMENT ET PRÉVENTION D'ESCARRES</b>					
DSA0220	<input type="checkbox"/> Pack de positionnement et prévention d'escarres <b>Matrx MX2 &amp; Libra</b> incluant : - Dossier <b>Matrx MX2</b> (taille au choix DSA2300 à DSA2315) - Coussin <b>Matrx Libra</b> (DSA2720) - Ceinture de hanche 2 points <b>Bodypoint® Evoflex®</b> (taille au choix DSA7810 à DSA7830)	NC : Largeur d'assise 360 mm possible uniquement avec profondeur 410/435 mm, 1315, 1430	1222,23	1289,45	838,47*

Réalisez 18% d'économie en sélectionnant ce PACK soit 276,85 € !

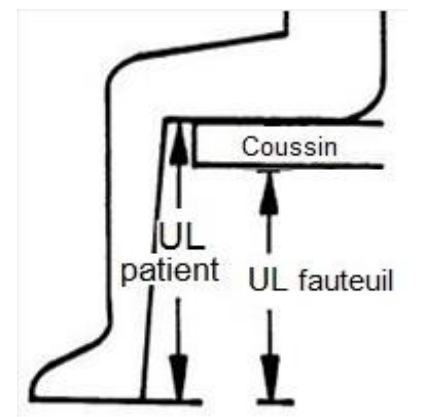
Küschall® THE KSL				Euros		
				Prix Public		LPPR*
				HT	TTC	
<b>TYPE D'ASSISE</b>						
<b>Châssis</b>						
DSA1000	<input type="checkbox"/>	Châssis Aluminium, potences 75°		◆	◆	
DSA1010	<input type="checkbox"/>	Châssis Aluminium avant rétréci 75°		○	○	
DSA1020	<input type="checkbox"/>	Châssis Aluminium, potences 90° - (désormais compatible roues avant 5")		○	○	
DSA1030	<input type="checkbox"/>	Châssis Aluminium avant rétréci 90°	NC : 5300, 5350, 5400, 5500	○	○	
	<input type="checkbox"/>	Barre de préhension soudée sous l'assise derrière le trou de fixation centrale de la toile d'assise (poids additionnel environ 170 g et peinture du coloris du châssis)		Sur devis		
<b>Largeur d'assise (SW)</b>						
DSA1315	<input type="checkbox"/>	340 mm	NC : 1600, 2300, 2305, 2310, 2315, 2710, 2720, 2740, 2742, 2744, 2746, 2748	○	○	
DSA1320	<input type="checkbox"/>	360 mm	NC : 2362, 2364, 2366, 2742, 2744, 2746, 2748	○	○	
DSA1325	<input type="checkbox"/>	380 mm	NC : 2364, 2366, 2744	○	○	
DSA1330	<input type="checkbox"/>	400 mm	NC : 2360, 2364, 2366, 2740, 2744	○	○	
DSA1335	<input type="checkbox"/>	420 mm	NC : 2360, 2362, 2366, 2740	○	○	
DSA1340	<input type="checkbox"/>	440 mm	NC : 2360, 2362, 2364, 2740, 2742	○	○	
<b>Profondeur d'assise (SD)</b>						
DSA1430	<input type="checkbox"/>	385 mm	NC : 2720, 2744, 7810, 7820, 7830	○	○	
DSA1440	<input type="checkbox"/>	410 mm	NC : 2746	◆	◆	
DSA1455	<input type="checkbox"/>	435 mm	NC : 2740, 2742	○	○	
DSA1470	<input type="checkbox"/>	460 mm	NC : 2740, 2742, 2744	○	○	
DSA1485	<input type="checkbox"/>	485 mm	NC : 2710, 2740, 2742, 2744, 2746, 2748	○	○	
<b>Hauteur de dossier (BH)</b>						
DSA1600	<input type="checkbox"/>	Hauteur de dossier selon dossier Matrix choisi	NC : 2200, 2210, 2200, 2230	○	○	
DSA1605	<input type="checkbox"/>	270 mm	NC : 2210, 2240	○	○	
DSA1610	<input type="checkbox"/>	285 mm	NC : 2210, 2240	○	○	
DSA1615	<input type="checkbox"/>	300 mm	NC : 2240	◆	◆	
DSA1620	<input type="checkbox"/>	315 mm	DSA1625 <input type="checkbox"/> 330 mm	○	○	
DSA1630	<input type="checkbox"/>	345 mm	DSA1635 <input type="checkbox"/> 360 mm	○	○	
DSA1640	<input type="checkbox"/>	375 mm	DSA1645 <input type="checkbox"/> 390 mm	○	○	
DSA1650	<input type="checkbox"/>	405 mm	DSA1655 <input type="checkbox"/> 420 mm	○	○	
<b>Hauteur d'assise avant (FSTF) - cf tableau 1 des compatibilités roues avant et hauteur d'assise avant</b>						
DSA1740	<input type="checkbox"/>	450 mm	NC : 1840, 1845, 1850, 1855, 1860, 6420	○	○	
DSA1745	<input type="checkbox"/>	460 mm	NC : 1845, 1850, 1855, 1860	○	○	
DSA1750	<input type="checkbox"/>	470 mm	NC : 1850, 1855, 1860	○	○	
DSA1755	<input type="checkbox"/>	480 mm	NC : 1855, 1860	○	○	
DSA1760	<input type="checkbox"/>	490 mm	NC : 1860	◆	◆	
DSA1765	<input type="checkbox"/>	500 mm		○	○	
DSA1770	<input type="checkbox"/>	510 mm	NC : 1820	○	○	
DSA1775	<input type="checkbox"/>	520 mm	NC : 1820, 1825	○	○	
DSA1780	<input type="checkbox"/>	530 mm	NC : 1820, 1825, 1830, 6410	○	○	



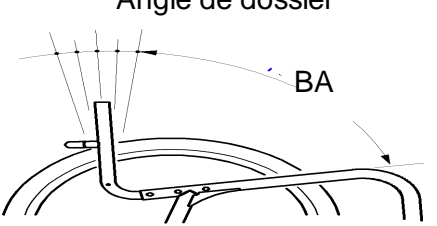

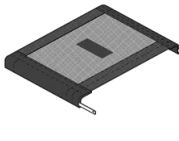













Küschall® THE KSL					Euros		
					Prix Public		LPPR*
					HT	TTC	
<b>Hauteur d'assise arrière (RSTF)</b> FSTF - 100 mm < RSTF < FSTF - 20 mm							
DSA1820	<input type="checkbox"/>	400 mm	NC : 6420		○	○	
DSA1825	<input type="checkbox"/>	410 mm			○	○	
DSA1830	<input type="checkbox"/>	420 mm			○	○	
DSA1835	<input type="checkbox"/>	430 mm			◆	◆	
DSA1840	<input type="checkbox"/>	440 mm	DSA1845	<input type="checkbox"/>	450 mm	○	○
DSA1850	<input type="checkbox"/>	460 mm	DSA1855	<input type="checkbox"/>	470 mm	○	○
DSA1860	<input type="checkbox"/>	480 mm			○	○	
<b>Distance (UL) fauteuil</b>							
Avec châssis 75°: FSTF - 100 mm < UL < FSTF - 30 mm							
Avec châssis 90° FSTF - 80 mm < UL ≤ FSTF - 40 mm							
DSA1930	<input type="checkbox"/>	350 mm			○	○	
DSA1932	<input type="checkbox"/>	360 mm	DSA1934	<input type="checkbox"/>	370 mm	○	○
DSA1936	<input type="checkbox"/>	380 mm	DSA1938	<input type="checkbox"/>	390 mm	○	○
DSA1940	<input type="checkbox"/>	400 mm	DSA1942	<input type="checkbox"/>	410 mm	○	○
DSA1944	<input type="checkbox"/>	420 mm			○	○	
DSA1946	<input type="checkbox"/>	430 mm			◆	◆	
DSA1948	<input type="checkbox"/>	440 mm	DSA1950	<input type="checkbox"/>	450 mm	○	○
DSA1952	<input type="checkbox"/>	460 mm	DSA1954	<input type="checkbox"/>	470 mm	○	○
DSA1956	<input type="checkbox"/>	480 mm	DSA1958	<input type="checkbox"/>	490 mm	○	○
DSA1960	<input type="checkbox"/>	500 mm			○	○	
<b>TYPE DE DOSSIER</b>							
<b>Garniture de dossier</b>							
DSA2200	<input type="checkbox"/>	Standard, avec capitonnage mousse	NC : 2300, 2305, 2310, 2315, 2440		◆	◆	
DSA2210	<input type="checkbox"/>	Toile Air Light (cousue main, aérée, anti-transpirante)	NC : 2300, 2305, 2310, 2315, 2440		178,20	188,00	
DSA2220	<input type="checkbox"/>	Réglable en tension par scratch, toile rembourrée avec pochette et bavette	NC : 2300, 2305, 2310, 2315, 2440		○	○	
DSA2230	<input type="checkbox"/>	Réglable en tension par scratch, toile Aéro-Back rembourrée micro-aérée avec pochette et bavette	NC : 2300, 2305, 2310, 2315, 2440		258,77	273,00	
DSA2240	<input type="checkbox"/>	Sans garniture de dossier, obligatoire si dossier <b>Matrix</b> commandé			○	○	
<b>UNIQUE - Surpiquûres sur la garniture de dossier - Concerne uniquement la toile de dossier Aéro-Back</b>							
USA2241	<input type="checkbox"/>	Jaune Fluo			101,42	107,00	
USA2242	<input type="checkbox"/>	Rose Fluo			101,42	107,00	
USA2243	<input type="checkbox"/>	Bleu			101,42	107,00	
USA2244	<input type="checkbox"/>	Blanc			101,42	107,00	
USA2245	<input type="checkbox"/>	Rouge			101,42	107,00	
USA0002	<input type="checkbox"/>	Autre couleur : merci de passer par notre Service Clients			Sur devis		
<b>UNIQUE - Broderie sur garniture de dossier - Concerne uniquement la toile de dossier Aéro-Back</b>							
USA2246	<input type="checkbox"/>	Smiley			218,01	230,00	
USA2248	<input type="checkbox"/>	Aventurier			218,01	230,00	
USA2249	<input type="checkbox"/>	Beauté Sakura			218,01	230,00	
USA2250	<input type="checkbox"/>	Cactus Souriant			218,01	230,00	
USA2251	<input type="checkbox"/>	Logo Kusshall : merci de passer par notre Service Clients			Sur devis		
USA0003	<input type="checkbox"/>	Autre design : merci de passer par notre Service Clients - Fournir le motif souhaité au format .ai / .pdf ou .png si l'image est en haute résolution			Sur devis		
<b>UNIQUE - Flocage sur garniture de dossier</b>							
USA2253	<input type="checkbox"/>	Smiley			118,48	125,00	
USA2255	<input type="checkbox"/>	Aventurier			118,48	125,00	
USA2256	<input type="checkbox"/>	Beauté Sakura			118,48	125,00	
USA2257	<input type="checkbox"/>	Cactus Souriant			118,48	125,00	
USA2259	<input type="checkbox"/>	Explosion de couleurs			118,48	125,00	
USA0004	<input type="checkbox"/>	Autre design : merci de passer par notre Service Clients - Fournir le motif souhaité au format .ai / .pdf ou .png si l'image est en haute résolution			Sur devis		

UL fauteuil  
=  
UL patient -  
épaisseur coussin



Küschall® THE KSL				Euros																																												
				Prix Public		LPPR*																																										
				HT	TTC																																											
<b>Dossiers Matrix</b> - La hauteur indiquée correspond à celle du dossier. <i>Retrouvez les cale-troncs et tous les accessoires sur la fiche de mesure Matrix!</i> - Dossier <b>Matrix MX2</b> poids max. utilisateur: 114 kg				<b>MX2 : seulement 140g de plus qu'un dossier réglable en tension !</b>																																												
DSA2300	<input type="checkbox"/>	Dossier <b>Matrix MX2</b> , hauteur 150 mm (fixations latérales à démontage rapide)	927,01	978,00	838,47*	 2300, 2305, 2310, 2315																																										
DSA2305	<input type="checkbox"/>	Dossier <b>Matrix MX2</b> , hauteur 230 mm (fixations latérales à démontage rapide)	927,01	978,00	838,47*																																											
DSA2310	<input type="checkbox"/>	Dossier <b>Matrix MX2</b> , hauteur 310 mm (fixations latérales à démontage rapide)	927,01	978,00	838,47*																																											
DSA2315	<input type="checkbox"/>	Dossier <b>Matrix MX2</b> , hauteur 410 mm (fixations latérales à démontage rapide)	927,01	978,00	838,47*																																											
*LPPR Code 6226337 = 838,47 € : Si choix d'un dossier de positionnement et d'un coussin. Nécessite une prescription émanant d'un médecin spécialisé en pédiatrie, rééducation fonctionnelle, rhumatologie ou chirurgie orthopédique.																																																
<b>Largeur du dossier Matrix</b>																																																
DSA2360	<input type="checkbox"/>	360 mm - largeur de buste indicative 265 mm	○	○		<table border="1"> <thead> <tr> <th colspan="6">Largeur du dossier Matrix en mm</th> </tr> <tr> <th>Largeur d'assise en mm (SW)</th> <th>360</th> <th>380</th> <th>410</th> <th>430</th> <th>460</th> </tr> </thead> <tbody> <tr> <td>360</td> <td>■</td> <td>■</td> <td>■</td> <td>■</td> <td>■</td> </tr> <tr> <td>380</td> <td>■</td> <td>■</td> <td>■</td> <td>■</td> <td>■</td> </tr> <tr> <td>400</td> <td>■</td> <td>■</td> <td>■</td> <td>■</td> <td>■</td> </tr> <tr> <td>420</td> <td>■</td> <td>■</td> <td>■</td> <td>■</td> <td>■</td> </tr> <tr> <td>440</td> <td>■</td> <td>■</td> <td>■</td> <td>■</td> <td>■</td> </tr> </tbody> </table>	Largeur du dossier Matrix en mm						Largeur d'assise en mm (SW)	360	380	410	430	460	360	■	■	■	■	■	380	■	■	■	■	■	400	■	■	■	■	■	420	■	■	■	■	■	440	■	■	■	■	■
Largeur du dossier Matrix en mm																																																
Largeur d'assise en mm (SW)	360	380	410	430	460																																											
360	■	■	■	■	■																																											
380	■	■	■	■	■																																											
400	■	■	■	■	■																																											
420	■	■	■	■	■																																											
440	■	■	■	■	■																																											
DSA2362	<input type="checkbox"/>	380 mm - largeur de buste indicative 290 mm	○	○																																												
DSA2364	<input type="checkbox"/>	410 mm - largeur de buste indicative 315 mm	○	○																																												
DSA2366	<input type="checkbox"/>	430 mm - largeur de buste indicative 340 mm	○	○																																												
DSA2368	<input type="checkbox"/>	460 mm - largeur de buste indicative 370 mm	○	○																																												
<b>Poignées à pousser</b>																																																
DSA2400	<input type="checkbox"/>	Sans poignée	◆	◆		 2450 Angle de dossier 																																										
DSA2410	<input type="checkbox"/>	Standards courtes	○	○																																												
DSA2420	<input type="checkbox"/>	Standards longues	○	○																																												
DSA2440	<input type="checkbox"/>	Réglables en hauteur, intégrées	254,03	268,00																																												
DSA2450	<input type="checkbox"/>	Rabattables	213,27	225,00																																												
<b>Angle de dossier par rapport à l'assise (BA)</b>																																																
DSA2500	<input type="checkbox"/>	74°	DSA2520	<input type="checkbox"/>	78°	○	○																																									
DSA2540	<input type="checkbox"/>	82°				○	○																																									
DSA2560	<input type="checkbox"/>	86°	DSA2580	<input type="checkbox"/>	90°	○	○																																									
<b>TOILE D'ASSISE</b>																																																
DSA2600	<input type="checkbox"/>	Standard avec bande scratch centrale - face douce	◆	◆		 2600  2630																																										
DSA2630	<input type="checkbox"/>	Toile <b>Air Light</b> - 60 g	66,35	70,00																																												
<b>UNIQUE - Surpiqûres sur la garniture d'assise</b>																																																
USA2602	<input type="checkbox"/>	Jaune Fluo	118,48	125,00																																												
USA2603	<input type="checkbox"/>	Rose Fluo	118,48	125,00																																												
USA2604	<input type="checkbox"/>	Bleu	118,48	125,00																																												
USA2605	<input type="checkbox"/>	Blanc	118,48	125,00																																												
USA2606	<input type="checkbox"/>	Rouge	118,48	125,00																																												
USA0005	<input type="checkbox"/>	Autre couleur : merci de passer par notre Service Clients				Sur devis																																										



Küschall® THE KSL				Euros			
				Prix Public		LPPR*	
				HT	TTC		
<b>OPTIONS D'ASSISE</b>							
<b>Coussin d'assise</b>							
DSA2700	<input type="checkbox"/>	Coussin standard - basse en mousse haute résilience, couche supérieure en mousse viscoélastique - H: 60 mm	4851	101,42	107,00	838,47*	 2700 2710
DSA2710	<input type="checkbox"/>	Coussin <b>Flo-Tech Lite</b> - H : 75 mm	NC : 2810, 2820, 2830, 2840, 2850	118,48	125,00	838,47*	
DSA2720	<input type="checkbox"/>	Coussin <b>Matrx Libra</b> (housse noire bi-extensible imperméable et déperlante)	NC : largeur 360 mm possible uniquement avec profondeur 410 et 435 mm	293,84	310,00	838,47*	 2720
DSA2740	<input type="checkbox"/>	Coussin <b>Classic Visco</b> - H : 75 mm, 375mm x 400mm, plat et réversible - poids max utilisateur 50 kg Code LPPR : 1260677	NC : 2810, 2820, 2830, 2840, 2850	76,78	81,00	81,00	
DSA2742	<input type="checkbox"/>	Coussin <b>Classic Visco</b> - H : 75 mm, 405mm x 400mm, plat et réversible - poids max utilisateur 100 kg Code LPPR : 1258864	NC : 2810, 2820, 2830, 2840, 2850	65,40	69,00	69,00	 2740 / 2742 2744 / 2746
DSA2744	<input type="checkbox"/>	Coussin <b>Classic Visco</b> - H : 75 mm, 430 mm x 430mm, plat et réversible - poids max utilisateur 100 kg Code LPPR : 1258864	NC : 2810, 2820, 2830, 2840, 2850	65,40	69,00	69,00	 2748
DSA2746	<input type="checkbox"/>	Coussin <b>Classic Visco</b> - H : 75 mm, 455mm x 400mm, plat et réversible - poids max utilisateur 100 kg Code LPPR : 1203679	NC : 2810, 2820, 2830, 2840, 2850	76,78	81,00	81,00	 2750
DSA2748	<input type="checkbox"/>	Coussin <b>Matrx Contour Visco NG</b> - épaisseur 100 mm - Code LPPR : 1204839	NC : 2810, 2820, 2830, 2840, 2850	76,78	81,00	81,00	
DSA2750	<input type="checkbox"/>	Coussin <b>Vicair Active O2</b> - épaisseur 60 mm	NC : 2810, 2820, 2830, 2840, 2850, 2860	683,73	721,33		
*LPPR Code 6226337 = 838,47 € : Si choix d'un dossier de positionnement et d'un coussin. Nécessite une prescription émanant d'un médecin spécialisé en pédiatrie, rééducation fonctionnelle, rhumatologie ou chirurgie orthopédique.							 2810  2820  2830  2840  2850  2860
<b>Accessoires coussin Matrx Libra</b>							
DSA2810	<input type="checkbox"/>	Poche de gel fluide supplémentaire (120 x 180 mm), la paire		90,05	95,00		
DSA2820	<input type="checkbox"/>	Biseau fessier, la paire		41,71	44,00		
DSA2830	<input type="checkbox"/>	Plot d'abduction Matrx (hauteur 40 mm), l'unité		47,39	50,00		
DSA2840	<input type="checkbox"/>	Biseau latéral, l'unité		41,71	44,00		
DSA2850	<input type="checkbox"/>	Biseau crural, l'unité		54,98	58,00		
<b>Base rigide</b>							
DSA2860	<input type="checkbox"/>	Base rigide	(choisir un coussin obligatoirement)	56,87	60,00		
<b>REPOSE-PIEDS</b>							
<b>Repose-pieds / palette monobloc</b>							
DSA3200	<input type="checkbox"/>	Repose-pieds en aluminium avec tubes hydroformés - surface plane pour les pieds		○	○		 3200
DSA3210	<input type="checkbox"/>	Repose-pieds en titane (-145 g)		◆	◆		
DSA3220	<input type="checkbox"/>	Palette monobloc en carbone réglable en angle	NC : 3290	264,45	279,00		 3210
<b>Socle plastique vissé pour repose-pieds</b>							
DSA3290	<input type="checkbox"/>	Socle plastique vissé pour repose-pieds		113,74	120,00		
<b>Sangles</b>							
DSA3300	<input type="checkbox"/>	Sangle appui-mollets positionnée autour du châssis		◆	◆		
DSA3305	<input type="checkbox"/>	Sangle appui-mollets avec supports aluminium positionnées derrière les potences		76,78	81,00		 3305




Küschall® THE KSL				Euros			
				Prix Public			LPPR*
				HT	TTC		
<b>GARDE-BOUE / PROTEGE-VETEMENTS (+0 à 10 mm de largeur d'assise)</b>							
DSA3410	<input type="checkbox"/>	Protège-vêtements fixes en carbone		◆	◆		
DSA3430	<input type="checkbox"/>	Garde-boue fixes en carbone	NC : 7230	89,10	94,00		
<b>COLORIS DE CHASSIS ET PERSONNALISATION</b>							
<b>Coloris de châssis</b>							
DSA4000	<input type="checkbox"/>	Noir Spatial (RAL 9005)		○	○		
DSA4010	<input type="checkbox"/>	Gris Anthracite (RAL 7016)		○	○		
DSA4020	<input type="checkbox"/>	Blanc Eclatant (RAL 9016)	NC : 4220	○	○		
DSA4030	<input type="checkbox"/>	Rouge Carmin (RAL 3002)		○	○		
DSA4040	<input type="checkbox"/>	Bleu Azur (RAL 5017)		○	○		
DSA4060	<input type="checkbox"/>	Jaune Flashy (RAL 1016)		216,11	228,00	<b>Délai supplémentaire + 15 jours</b>	
DSA4100	<input type="checkbox"/>	Noir Brillant (RAL 9005)		216,11	228,00		
DSA4130	<input type="checkbox"/>	Gris Argent (RAL 9006)		216,11	228,00		
DSA4145	<input type="checkbox"/>	Bleu Nuit Nacré	<b>NOUVEAU</b>	216,11	228,00		
DSA4150	<input type="checkbox"/>	Rouge Rubis (RAL 3003)		216,11	228,00		
DSA4170	<input type="checkbox"/>	Orange Dynamite		216,11	228,00		
DSA4180	<input type="checkbox"/>	Vert Forêt (RAL 6029)		216,11	228,00		
USA4101	<input type="checkbox"/>	Poli-miroir	NC : 4200 à 4250, 4300, 4310	696,68	735,00		
USA4102	<input type="checkbox"/>	Vert Pastel	NC : 4200 à 4250, 4300, 4310	750,71	792,00		
USA4103	<input type="checkbox"/>	Bleu Ciel	NC : 4200 à 4250, 4300, 4310	750,71	792,00		
USA4104	<input type="checkbox"/>	Prune	NC : 4200 à 4250, 4300, 4310	750,71	792,00		
USA4105	<input type="checkbox"/>	Saumon	NC : 4200 à 4250, 4300, 4310	750,71	792,00		
DSA4070	<input type="checkbox"/>	Violet Atomique	NC : 4200 à 4250, 4300, 4310	sur devis			
USA0008	<input type="checkbox"/>	<b>Coloris Spécial :</b> - Délai de fabrication + 10 jours : pour un coloris déjà proposé sur les autres gammes des fauteuils roulants manuels <i>Invacare</i> . OU - Délai de fabrication + 15 jours : pour toute autre demande ( <b>sous réserve de faisabilité</b> ) - préciser N° RAL		sur devis			
<b>UNIQUE - Vernis céramique</b>							
USA4066	<input type="checkbox"/>	Vernis céramique ( <i>Uniquement pour coloris USA410*</i> )		643,60	679,00		
<b>Style de décalcomanie</b>							
DSA4190	<input type="checkbox"/>	<b>Bold (Dynamique) :</b> Bandes iconiques pointillées sur les deux flancs de châssis	NC : 4300, 4310	64,45	68,00		
DSA4195	<input type="checkbox"/>	<b>Tag (Élégance) :</b> Bague <i>K</i> sur flanc gauche du châssis - <b>UNIQUEMENT NOIR OU ROUGE</b>	NC : 4200 à 4250	◆	◆		
<b>Coloris de la décalcomanie Bold</b>							
DSA4200	<input type="checkbox"/>	Noir		○	○		
DSA4210	<input type="checkbox"/>	Gris Foncé		○	○		
DSA4220	<input type="checkbox"/>	Gris Clair		○	○		
DSA4230	<input type="checkbox"/>	Rouge		○	○		
DSA4240	<input type="checkbox"/>	Bleu		○	○		
DSA4250	<input type="checkbox"/>	Doré		○	○		
USA4252	<input type="checkbox"/>	Jaune Fluo - stickers		161,14	170,00		
USA4253	<input type="checkbox"/>	Vert Fluo - stickers		161,14	170,00		
USA4254	<input type="checkbox"/>	Orange Fluo - stickers		161,14	170,00		
USA4255	<input type="checkbox"/>	Rose Fluo - stickers		161,14	170,00		
USA4256	<input type="checkbox"/>	Rouge Fluo - stickers		161,14	170,00		
USA0009	<input type="checkbox"/>	Autre couleur : merci de passer par notre Service Clients		Sur devis			
<b>Coloris de la décalcomanie Tag</b>							
DSA4300	<input type="checkbox"/>	Noir		○	○		
DSA4310	<input type="checkbox"/>	Rouge		○	○		

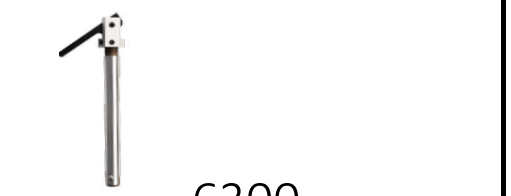
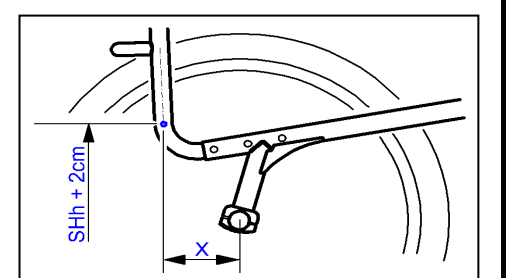


BOLD



TAG

Küschall® THE KSL				Euros		
				Prix Public		LPPR*
				HT	TTC	
<b>Roues avant</b>						
DSA5000	<input type="checkbox"/>	3" Supersport		○	○	
DSA5050	<input type="checkbox"/>	4" Every day - bandage noir		◆	◆	
DSA5100	<input type="checkbox"/>	4" Bandage Soft noir		○	○	
DSA5150	<input type="checkbox"/>	4" Starec, bandage noir, jante noire		75,83	80,00	
DSA5200	<input type="checkbox"/>	4" x 1,4" FrogLegs bandage noir, jante noire	Sélectionner les roues Froglegs, jantes noires (DSA5200) pour accéder aux anodisations UNIQUE	121,33	128,00	
DSA5250	<input type="checkbox"/>	4" x 1,4" FrogLegs bandage noir, jante grise		121,33	128,00	
DSA5300	<input type="checkbox"/>	5" Every day - bandage noir		○	○	
DSA5350	<input type="checkbox"/>	5" Bandage Soft noir		○	○	
DSA5400	<input type="checkbox"/>	5" Starec, bandage noir, jante noire		103,32	109,00	
DSA5450	<input type="checkbox"/>	5" x 1,4" FrogLegs bandage noir, jante noire	Sélectionner les roues Froglegs, jantes noires (DSA5450) pour accéder aux anodisations UNIQUE	147,87	156,00	
DSA5500	<input type="checkbox"/>	5" x 1,4" FrogLegs bandage noir, jante grise		147,87	156,00	
<b>UNIQUE - Coloris de jantes roues avant Froglegs</b>						
USA5502	<input type="checkbox"/>	Rose Fluo		98,58	104,00	
USA5504	<input type="checkbox"/>	Orange		98,58	104,00	
USA5506	<input type="checkbox"/>	Bleu		98,58	104,00	
USA5507	<input type="checkbox"/>	Violet Atomique		98,58	104,00	
USA5508	<input type="checkbox"/>	Rouge		98,58	104,00	
USA5509	<input type="checkbox"/>	Doré		98,58	104,00	
<b>UNIQUE - Roulements en céramique pour roues avant Froglegs</b>						
USA5510	<input type="checkbox"/>	Roulements en céramique		98,58	104,00	
<b>ROUES ARRIERE</b>						
<b>Support de roues arrière</b>						
USA6050	<input type="checkbox"/>	Position des roues arrière réglable (+/- 1 position) - Fauteuil livré à la position arrière choisie ci-après	Sélectionnez l'option <b>USA0001</b> pour accéder à cette option	-284,36	-300,00	<b>NOUVEAU</b>
<b>Position des roues arrière (distance X sur le dessin)</b>						
DSA6100	<input type="checkbox"/>	140 mm (position 1 sur le <i>K-Series</i> )		○	○	
DSA6110	<input type="checkbox"/>	125 mm (position 2 sur le <i>K-Series</i> )		○	○	
DSA6120	<input type="checkbox"/>	110 mm (position 3 sur le <i>K-Series</i> )		◆	◆	
DSA6130	<input type="checkbox"/>	95 mm (position 4 sur le <i>K-Series</i> )		○	○	
DSA6140	<input type="checkbox"/>	80 mm (position 5 sur le <i>K-Series</i> )		○	○	
<b>Carrossage - Barre de carrossage en carbone</b>						
DSA6200	<input type="checkbox"/>	0°		○	○	
DSA6210	<input type="checkbox"/>	3°		◆	◆	
DSA6220	<input type="checkbox"/>	6°	NC : 6950	○	○	
<b>Axes à demontage rapide Tétra-clip</b>						
DSA6300	<input type="checkbox"/>	Axes à démontage rapide Tetra-clip	NC : 6550, 6950	143,13	151,00	 6300
<b>Diamètre des roues arrière (voir les diamètres possibles par roue dans Type des roues arrière)</b>						
DSA6410	<input type="checkbox"/>	24"		◆	◆	
DSA6420	<input type="checkbox"/>	25"	NC : 6600, 6630, 6700, 6710, 6720, 6760, 6770, 6900, 6910, 6950	○	○	















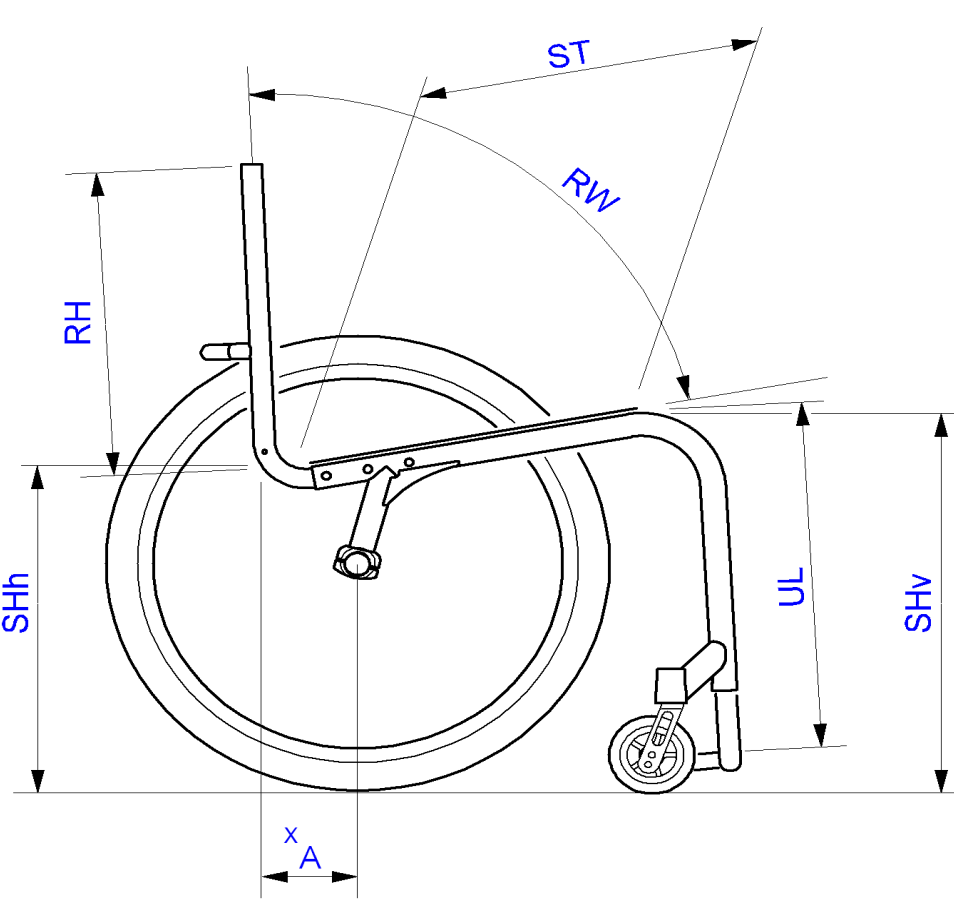
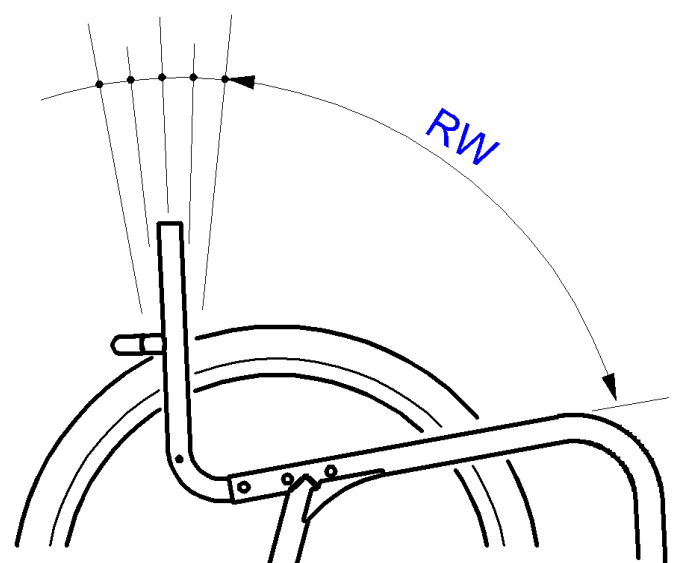
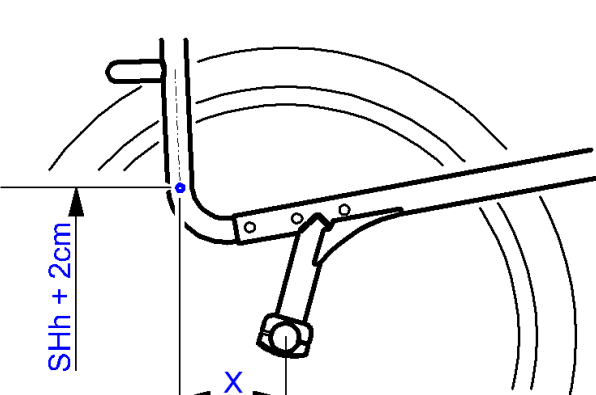
Küschall® THE KSL				Euros		
				Prix Public		LPPR*
				HT	TTC	
<b>Type des roues arrière</b>						
DSA6520	<input type="checkbox"/>	<b>High Performance</b> (jante noire, moyeu Starec noir, rayonnage croisé noirs)	24", 25"	◆	◆	
DSA6550	<input type="checkbox"/>	<b>Spinergy LXX</b> (jante, moyeu et rayonnage radial noirs)	24", 25"	771,56	814,00	
USA6551	<input type="checkbox"/>	<b>Spinergy Lite Extreme LX</b> (jante, moyeu et rayonnage radial noir ou couleurs au choix) - 680g par roue	24", 25"	1060,66	1119,00	
USA6552	<input type="checkbox"/>	<b>Spinergy Lite Extreme X-Laced XLX</b> (jante, moyeu et rayonnage croisé noir ou couleurs au choix) - 660g par roue	24", 25"	1140,28	1203,00	
USA6553	<input type="checkbox"/>	<b>Spinergy X-Laced Sport Lite Extreme XSLX</b> (jante, moyeu et rayonnage croisé noir ou couleurs au choix) - 757g par roue	24", 25"	1206,64	1273,00	
USA6554	<input type="checkbox"/>	<b>Spinergy CLX, Fibre de carbone</b> (jante, moyeu et rayonnage radial noir ou couleurs au choix, axe Starec) - 570g par roue	24", 25"	1358,29	1433,00	
<b>UNIQUE - Anodisation jantes roues arrière Spinergy</b>						
USA6557	<input type="checkbox"/>	Bleu		162,09	171,00	
USA6558	<input type="checkbox"/>	Doré		162,09	171,00	
USA6559	<input type="checkbox"/>	Vert		162,09	171,00	
USA6560	<input type="checkbox"/>	Orange		162,09	171,00	
USA6561	<input type="checkbox"/>	Rouge		162,09	171,00	
USA6562	<input type="checkbox"/>	Violet		162,09	171,00	
<b>UNIQUE - Anodisation moyeu roues arrière Spinergy</b>						
USA6563	<input type="checkbox"/>	Bleu		162,09	171,00	
USA6564	<input type="checkbox"/>	Doré		162,09	171,00	
USA6565	<input type="checkbox"/>	Gris		162,09	171,00	
USA6566	<input type="checkbox"/>	Vert		162,09	171,00	
USA6567	<input type="checkbox"/>	Orange		162,09	171,00	
USA6568	<input type="checkbox"/>	Rouge		162,09	171,00	
USA6569	<input type="checkbox"/>	Violet		162,09	171,00	
<b>UNIQUE - Anodisation rayons roues arrière Spinergy</b>						
USA6570	<input type="checkbox"/>	Bleu		162,09	171,00	
USA6571	<input type="checkbox"/>	Vert		162,09	171,00	
USA6572	<input type="checkbox"/>	Orange		162,09	171,00	
USA6573	<input type="checkbox"/>	Rose Fluo		162,09	171,00	
USA6574	<input type="checkbox"/>	Rouge		162,09	171,00	
USA6575	<input type="checkbox"/>	Violet		162,09	171,00	
USA6576	<input type="checkbox"/>	Blanc		162,09	171,00	
USA6577	<input type="checkbox"/>	Jaune		162,09	171,00	
<b>UNIQUE - Roulements en céramique pour roues arrière</b>						
USA6579	<input type="checkbox"/>	Roulements en céramique		332,70	351,00	
<b>Pneus arrière</b>						
DSA6600	<input type="checkbox"/>	Pneu noir <b>Maxxis Lite Guard</b> - 24" x 1" (protection anti-crevaison)	24"	○	○	
DSA6625	<input type="checkbox"/>	Pneu noir <b>Maxxis Alpha Protect</b> - 24" ou 25" x 1" (protection anti-crevaison)	24", 25"	○	○	
DSA6630	<input type="checkbox"/>	Pneu noir <b>MBL Speedlite</b> - 24" x 1" (protection anti-crevaison)	24"	◆	◆	

**Taille des pneus**  
**MAXXIS LITE GUARD / ALPHA PROTECT :**  
24" : 25-540  
25" : 25-559  
**MBL SPEEDLITE :**  
24" : 25-540









Küschall® THE KSL				Euros		
				Prix Public		LPPR*
				HT	TTC	
<b>Mains-courantes</b>						
DSA6700	<input type="checkbox"/>	Anti-dérapante, livré avec écartement 30 mm, réglable à 40 mm	24"	142,18	150,00	
DSA6710	<input type="checkbox"/>	Acier inoxydable, écartement 30 mm	24"	113,74	120,00	
DSA6720	<input type="checkbox"/>	Titane, livré avec écartement 30 mm, réglable à 40 mm	24"	277,73	293,00	
DSA6740	<input type="checkbox"/>	<b>Carbolife Gekko</b> , avec anti-dérapant, livré avec écartement 30 mm, réglage à 40 mm (+ 15 mm de largeur hors-tout)	24", 25"	373,46	394,00	 6790 6760
DSA6750	<input type="checkbox"/>	<b>Carbolife Gekko S</b> , avec anti-dérapant, livré avec écartement 30 mm, réglage à 40 mm	24", 25"	373,46	394,00	 6700 6710
DSA6760	<input type="checkbox"/>	<b>Carbolife Curve L</b> , avec profil ergonomique, livré avec écartement 30 mm, réglage à 40 mm (+ 15 mm de largeur hors-tout)	24"	282,46	298,00	 6720
DSA6770	<input type="checkbox"/>	<b>Carbolife Quadro</b> , avec profil ergonomique et anti-dérapante, livré avec écartement 30 mm, réglage à 40 mm	24"	373,46	394,00	 6740
DSA6780	<input type="checkbox"/>	Aluminium anodisé Light, livré avec écartement 30 mm, réglable à 40 mm	24", 25"	◆	◆	
DSA6790	<input type="checkbox"/>	Aluminium anodisé Light, noir, écartement 30 mm	24", 25"	○	○	
<b>Protège-rayons, la paire</b>						
DSA6900	<input type="checkbox"/>	Transparent	24", 26"	200,95	212,00	
DSA6910	<input type="checkbox"/>	Noir	24", 26"	200,95	212,00	
<b>Motorisations alber (uniquement avec roulettes anti-basculer alber)</b>						
DSA6950	<input type="checkbox"/>	Fixation pour assistance électrique à la propulsion alber <b>e-motion M25</b> (inclus 2 roulettes anti-basculer alber)	Uniquement avec roues 24" NC : 7500, 7510, 7520	579,15	611,00	
<b>Conseil : pour une compatibilité parfaite des freins avec les roues manuelles, nous vous conseillons d'équiper celles-ci du même type de revêtement que les roues motorisées.</b>						
<b>UNIQUE - Kits anodisation</b>						
USA6960	<input type="checkbox"/>	Kit 1 : Fourches et cache-roulements		197,16	208,00	
USA6961	<input type="checkbox"/>	Kit 2 : Fourches, cache-roulements, support de dossier (si dossier du K-series), brides de frein		551,66	582,00	
USA6962	<input type="checkbox"/>	Kit 3 : Fourches, cache-roulements, support de dossier (si dossier du K-series), brides de frein, repose-pied, clamps de barre de carrossage		779,15	822,00	
<b>UNIQUE - Coloris Premium Anodisation</b>						
USA6963	<input type="checkbox"/>	Rouge		○	○	
USA6964	<input type="checkbox"/>	Violet		○	○	
USA6965	<input type="checkbox"/>	Cuivre		○	○	
USA6966	<input type="checkbox"/>	Vert		○	○	
USA6967	<input type="checkbox"/>	Orange		○	○	
USA6968	<input type="checkbox"/>	Doré		○	○	
USA6969	<input type="checkbox"/>	Champagne		○	○	
USA6970	<input type="checkbox"/>	Rose Fluo		○	○	

Küschall® THE KSL			Euros																									
			Prix Public		LPPR*																							
			HT	TTC																								
USA6971	<input type="checkbox"/>	Bleu	○	○		 7210 7230 7240																						
USA6972	<input type="checkbox"/>	Finition poli miroir	○	○																								
<b>Freins</b>						 7250																						
DSA7210	<input type="checkbox"/>	Standards à pousser leviers courbés	◆	◆																								
DSA7230	<input type="checkbox"/>	Performance	76,78	81,00																								
DSA7240	<input type="checkbox"/>	Actifs	76,78	81,00																								
DSA7250	<input type="checkbox"/>	Actifs légers	145,02	153,00																								
<b>OPTIONS DE SECURITE</b>																												
Montage de 2 éléments maximum par côté dans la liste suivante : roulettes anti-bascule, porte-canne ou roues de transit																												
<b>Roulettes anti-bascule</b>						 7500 / 7520																						
DSA7500	<input type="checkbox"/>	Droite	130,81	138,00																								
DSA7510	<input type="checkbox"/>	Gauche	130,81	138,00																								
DSA7520	<input type="checkbox"/>	Droite et gauche	261,61	276,00																								
<b>Ceintures</b>						Ceinture Evoflex réglable de 35 mm à 125 mm vers l'arrière par rapport à l'avant de la toile d'assise. <b>6 positions par paliers de 15 mm</b>   7810 / 7820 / 7830																						
DSA7810	<input type="checkbox"/>	<b>Bodypoint® Evoflex®</b> ceinture de hanche 2 points rembourrée, bouton à pousser, Small, Flat-Mount™ - poids max util. 25 - 50 kg	217,06	229,00																								
DSA7820	<input type="checkbox"/>	<b>Bodypoint® Evoflex®</b> ceinture de hanche 2 points rembourrée à loquet Rehab, Medium, Flat-Mount™ - poids max util. 50-75 kg	217,06	229,00																								
DSA7830	<input type="checkbox"/>	<b>Bodypoint® Evoflex®</b> ceinture de hanche 2 points rembourrée à loquet Rehab, Large, Flat-Mount™ - poids max util. 50 - 100 kg	217,06	229,00																								
<b>Catadioptrés</b>																												
DSA7900	<input type="checkbox"/>	Montés sur les roues	22,75	24,00																								
<b>AUTRES OPTIONS</b>																												
<b>Protections de châssis</b>						 8550																						
DSA8010	<input type="checkbox"/>	Protections de châssis avant amovibles par scratch, la paire	44,55	47,00																								
<b>Autres</b>						 8680																						
DSA8500	<input type="checkbox"/>	Pompe	33,18	35,00																								
DSA8550	<input type="checkbox"/>	Trousse à outils	22,75	24,00																								
DSA8650	<input type="checkbox"/>	Sac de transport des roues arrière (24", 25")	65,40	69,00																								
DSA8680	<input type="checkbox"/>	Paire de roues arrière Mountain Bike 24" complètes (pneus VTT, MC aluminium anodisé et paires d'axes à démonatage rapide) et son sac de transport	646,45	682,00																								
DSA8800	<input type="checkbox"/>	Sangle de mollets rembourrée Bodypoint®	104,27	110,00																								
DSA8850	<input type="checkbox"/>	Sac Mobility Bodypoint®	104,27	110,00																								
Récapitulatif des mesures :																												
						<table border="1"> <thead> <tr> <th colspan="2">MESURES PERSONNALISEES</th> </tr> </thead> <tbody> <tr> <td>SW</td> <td></td> </tr> <tr> <td>ST = SD</td> <td></td> </tr> <tr> <td>RW = BH</td> <td></td> </tr> <tr> <td>FSTF = SHv</td> <td></td> </tr> <tr> <td>RSTF = SHh</td> <td></td> </tr> <tr> <td>UL</td> <td></td> </tr> <tr> <td>BA = RW</td> <td></td> </tr> <tr> <td>X</td> <td></td> </tr> <tr> <td>Poids utilisateur</td> <td></td> </tr> <tr> <td>Taille utilisateur</td> <td></td> </tr> </tbody> </table>	MESURES PERSONNALISEES		SW		ST = SD		RW = BH		FSTF = SHv		RSTF = SHh		UL		BA = RW		X		Poids utilisateur		Taille utilisateur	
MESURES PERSONNALISEES																												
SW																												
ST = SD																												
RW = BH																												
FSTF = SHv																												
RSTF = SHh																												
UL																												
BA = RW																												
X																												
Poids utilisateur																												
Taille utilisateur																												
																												



Küschall® THE KSL			Euros		
			Prix Public		LPPR*
			HT	TTC	
Rampes en accessoire					
1440530	<input type="checkbox"/>	<b>Mono rampe pliante en fibre de verre</b> Dimensions repliée : 2000 x 230 mm 16,3 kg - capacité maximum : 300 kg	1 787,68	1 886,00	 1440530
1654128	<input type="checkbox"/>	<b>Rampe Basic 2 parties télescopiques en aluminium et revêtement antidérapant</b> Dimensions repliée : 1210 x 194 mm 8,8 kg la paire - capacité maximum : 270 kg	402,84	425,00	 1654128
1654129	<input type="checkbox"/>	<b>Rampe Quick2go Compact 3 parties télescopiques en aluminium et revêtement antidérapant</b> Dimensions repliée : 870 x 237 mm 13,6 kg la paire - capacité max. : 260 kg	805,69	850,00	 1654129
1654130	<input type="checkbox"/>	<b>Mono rampe pliante en aluminium</b> Dimensions repliée : 1824 x 714 mm 13,9 kg - capacité maximum : 300 kg	426,54	450,00	 1654130